



**Priyadarshani**

Nagari Sahakari Bank Ltd. Jalna

Trust, Security, Service

**31<sup>st</sup>**  
**ANNUAL**  
**REPORT**

**2024-2025 वार्षिक अहवाल**

**AUDIT CLASS 'A' | ऑडीट वर्ग 'अ'**

## प्रेरणास्थान



संस्थापक अध्यक्ष  
अॅड.श्री. विलासबापु खरात  
(माजी आमदार, अंबड)

## कुशल नेतृत्व



श्री. बळीराम जिगे  
व्हा. चेअरमन



सी.ए. श्री.भूषणजी भक्कड  
चेअरमन

## बोर्ड ऑफ मॅनेजमेंट



श्री. विशाल तौर  
चेअरमन, बी.ओ.एम.



श्री. विनोदजी बजाज  
संचालक, बी.ओ.एम.



श्री. अंबादास चौधरी  
संचालक, बी.ओ.एम.

## संचालक मंडळ



श्री. सुरेशकुमार जेथलिया



श्री. राजेंद्र भाडळकर



श्री. अशोक यादव



श्री. अर्जुन जाधव



श्री. दाराभाऊ सुरासे



श्री. सुरेश पंडा



श्री. पांडुरंग उगले



श्री. नारायण नान्हेडा



श्री. स्वामी कनके



श्री. सुनिल खरात



सौ. निता कदम



सौ. गंगासागर मोहिते



सौ. संगिता उघडे



श्री. नितीन पगारे  
(तज्ञ संचालक)



श्री. वाल्मीक घुगे  
(तज्ञ संचालक)

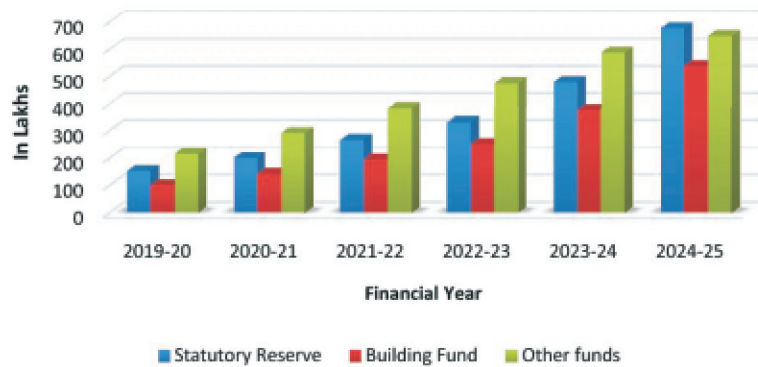


श्री. सचिन वाणी  
मुख्य कार्यकारी अधिकारी

### Share Capital



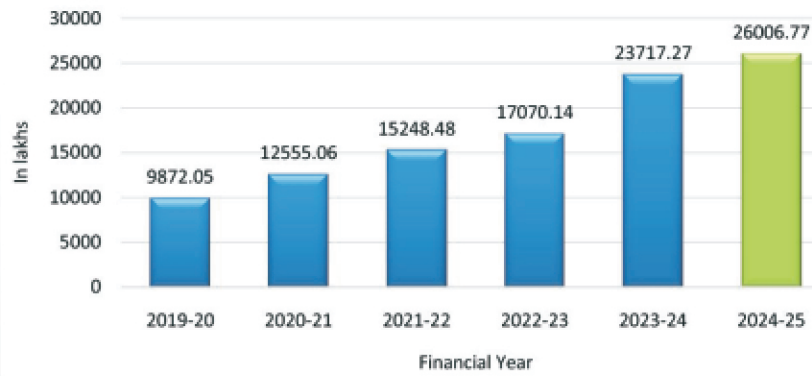
### Reserve Funds



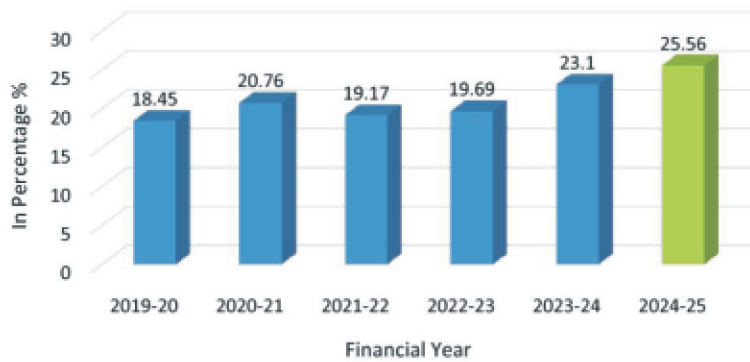
### Advances



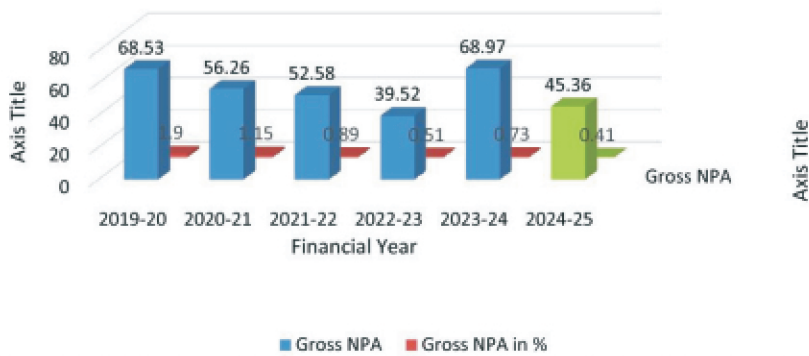
### Deposits



### CRAR%



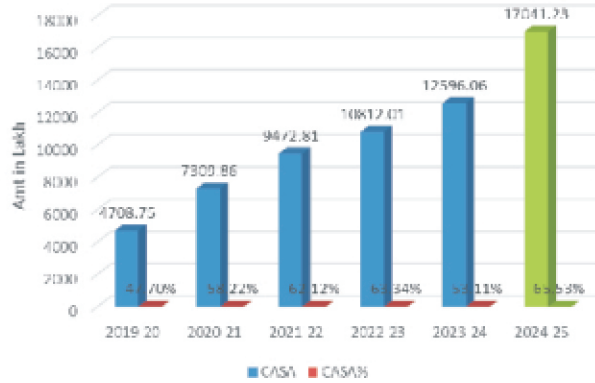
### Gross NPA



### NET PROFIT(+/-)



### CASA



### Investments



Micro Enterprise Advance

Micro Enterprise Advance

Micro Enterprise Advance

**Achived All Priority Sector Lending Targets**



## BOARD OF DIRECTORS

## संचालक मंडळ

No.	Name of the Directors	Designation	अ.क्र.	संचालकांची नावे	पदनाम
1	C.A.Mr. Bhakkad Bhushanji Ramniwasji	Chairman	१.	सी.ए.श्री. भूषणजी रामनिवासजी भक्कड	चेअरमन
2	Mr. Jige Baliram Tulshiram	Vice- Chairman	२.	श्री. बळीराम तुळशीराम जिगे	व्हा. चेअरमन
3	Mr. Bhadalkar Rajendra Yamaji	Director	३.	श्री. राजेंद्र यमाजी भाडळकर	संचालक
4	Mr. Yadav Ashok Baburao	Director	४.	श्री. अशोक बाबुराव यादव	संचालक
5	Mr. Jethliya Sureshkumar Kanhaiyalal	Director	५.	श्री. सुरेशकुमार कन्हैयालाल जेथलिया	संचालक
6	Mr. Surase Darabhau Bhaurao	Director	६.	श्री. दराभाऊ भाऊराव सुरासे	संचालक
7	Mr. Kanke Swami Yamaji	Director	७.	श्री. स्वामी यमाजी कनके	संचालक
8	Mr. UgalePandurang Marotrao	Director	८.	श्री. पांडुरंग मारोतराव उगले	संचालक
9	Mr. Panda Suresh Govindrao	Director	९.	श्री. सुरेश गोविंदराव पंडा	संचालक
10	Mr. Narheda Narayan Gulchand	Director	१०.	श्री. नारायण गुलचंद नान्हेडा	संचालक
11	Mr. Jadhav Arjun Ramsing	Director	११.	श्री. अर्जुन रामसिंग जाधव	संचालक
12	Mrs. Mohite Gangasagar Sandip	Director	१२.	सौ. गंगासागर संदीप मोहिते	संचालिका
13	Mrs. Kadam Nita Vamanrao	Director	१३.	सौ. निता वामनराव कदम	संचालिका
14	Mr. Kharat Sunil Asaram	Director	१४.	श्री. सुनिल आसाराम खरात	संचालक
15	Mrs. Sangeeta Achutrao Ughade	Director	१५.	सौ. संगिता अच्युतराव उघडे	संचालक
16	Mr. Nitin Balkrushna Pagare	Expert Director	१६.	श्री. नितीन बालकृष्ण पगारे	तज्ञ संचालक
17	Mr. Adv. Walmik Asaram Ghuge	Expert Director	१७.	श्री. अॅड. वाल्मीक आसाराम घुगे	तज्ञ संचालक
18	Mr. Wani Sachin Mohanrao	Chief Executive Officer	१८.	श्री. सचिन मोहनराव वाणी	मुख्य कार्यकारी अधिकारी

## Board of Management

## बोर्ड ऑफ मॅनेजमेंट

No.	Name of the Directors	Designation	अ.क्र.	नावे	पदनाम
1	Mr. Vishal Padamrao Taur	Chairman	१.	श्री. विशाल पदमराव तौर	चेअरमन
2	Mr. Vinodji Rambilas Bajaj	Director	२.	श्री. विनोदजी रामबिलास बजाज	संचालक
3	Mr. Ambadas Asaram Chaudhari	Director	३.	श्री. अंबादास आसाराम चौधरी	संचालक
4	C.A.Mr. Bhakkad Bhushan Ramniwas	Director	४.	सी.ए.श्री. भूषण रामनिवास भक्कड	संचालक
5	Mr. Yadav Ashok Baburao	Director	५.	श्री. अशोक बाबुराव यादव	संचालक
6	Mr. Wani Sachin Mohanrao	Chief Executive Officer	६.	श्री. सचिन मोहनराव वाणी	मुख्य कार्यकारी अधिकारी





## विनम्र श्रद्धांजली

अहवाल वाचण्यापूर्वी प्रथमतः दिवंगत थोर विभुर्तीचे स्मृतीस भावपूर्ण श्रद्धांजली अर्पण करणे आपले कर्तव्य समजतो. अहवाल वर्षात आपल्या संस्थेचे सभासद, देशाच्या रक्षणासाठी प्राणाची आहूती देणाऱ्या आमच्या भारतीय शूर सैनिकांना तसेच राष्ट्रीय व आंतरराष्ट्रीय किर्तीचे थोर नेते, शास्त्रज्ञ, तंत्रज्ञ, समाजसुधारक, संशोधक, साहित्यिक, लेखक, कलावंत, क्रिडापटू, शिक्षणतज्ञ, अहमदाबाद येथील विमान दुर्घटनामध्ये तसेच कश्मीर येथील पर्यटकांवर झालेल्या अतंकवादी हल्यात प्राणास मुकलेल्या विभुर्तींना आम्ही कृतज्ञापूर्वक श्रद्धांजली अर्पण करित आहोत. “मृतांचे आत्म्यास परमेश्वर चिरशांती देवो”





## Index

## अनुक्रमणिका

No.	Particulars	अ.क्र.	विवरण	पृष्ठ क्र.
1	Annual General Meeting Notice	१	वार्षिक सर्वसाधारण सभेची नोटीस	4
2	Request of Members	२	सभासदांना विनंती	5
3	Chairman's Statement	३	अध्यक्षीय मनोगत	6
4	Vision of the bank	४	बँकेचे दूरदृष्टी	8
5	Bank's Mission	५	बँकेचे ध्येय	10
6	Director's Report	६	संचालकिय अहवाल	11
7	Our Comprehensive Services	७	आमच्या सर्वसमावोक सेवा	20
8	Balance Sheet and Profit & Loss A/c Statment	८	ताळेबंद व नफा तोटा पत्रक	22
9	Auditor's Report	९	ऑडीटर्स रिपोर्ट	32
10	Ratio Analysis	१०	रेशो अॅनालीसीस	34
11	Disclosures	११	डिसक्लोजर्स	35
12	Profit Distribution	१२	नफा वाटणी	45
13	Budget	१३	अंदाजपत्रक	46
14	Appendix A	१४	परिशिष्ट 'अ'	48
15	Investment	१५	गुंतवणूक	50
16	Financial Position	१६	आर्थिक स्थिती	51
17	Bank Staff	१७	बँक स्टाफ	54
18	Advisors, Auditors, Technical Support	१८	लेखापरीक्षक, ऑडीटर्स व सल्लागार	56
19	Gratitude and visits	१९	आभार	57
20	Branches	२०	शाखा	59





## Notice of Annual General Meeting (for members only)

## वार्षिक सर्वसाधारण सभेची नोटीस (फक्त सभासदांसाठी)

Respected Member,

All esteemed members of the bank are hereby informed that the 31st Annual General Meeting of the bank for the financial year 2024-25 will be held on Saturday, 12th July 2025 at 10:30 AM at "Arohan, Priyadarshani Urban Co-operative Bank Ltd., Old Jalna Branch, near Ambad Chowfali, Ambad Road, Old Jalna, District Jalna", under the chairmanship of the Bank's Chairman. All members are kindly requested to attend the meeting.

### Agenda of the Meeting:

- To read and confirm the minutes of the previous AGM held on 26/07/2024.
- To approve the Annual Report, Balance Sheet, and Profit & Loss Statement for the year ending 31/03/2025.
- To take note of the Statutory Audit Report for the period 01/04/2024 to 31/03/2025.
- To approve any excess or shortfall in expenses against the budget for FY 2024-25.
- To approve the Annual Business Short-Term and Long-Term Plan and Budget for FY 2025-26 as prepared by the Board of Directors.
- To approve the distribution of profit as of 31/03/2025 as recommended by the Board.
- To decide on the purchase of new building/land for the bank.
- To appoint a statutory auditor for FY 2025-26 as per panel recommendations, and forward the proposal to RBI for approval.
- To ratify the appointment of a concurrent auditor for FY 2025-26 as per resolution no. (12).
- To decide on the distribution of dividend to shareholder members, as per resolution no. (13).
- To approve capital investments made during FY 2024-25, including building construction, furniture, computer systems, printing stationery, fixed assets, etc.
- To take decisions regarding write-offs or one-time settlements of overdue loan accounts, as per government/RBI guidelines.
- To approve the absence of members who are not present in the 31st AGM.
- To discuss any emergency topics with the permission of the Chairperson.

Date : 27 June 2025  
Place : Jalna

By Order of the Respected Board.  
Yours sincerely  
Signature/-  
**(Sachin Mohanrao Wani)**  
(Chief Executive Officer)

Note : In case of lack of quorum, the meeting shall be adjourned and reconvened at the same venue after half an hour, and it will proceed without quorum requirements.

मा. सभासद,

बँकेच्या सर्व सन्माननीय सभासदांना कळविण्यांत येते की, आपल्या बँकेची सन २०२४-२५ या वर्षाची ३१ वी वार्षिक सर्वसाधारण सभा दिनांक १२/०७/२०२५ रोजी, वार- शनिवार, सकाळी ठिक १०.३० वा. अरोहण, प्रियदर्शनी नागरी सहकारी बँक मर्या. जालनाची, जुना जालना शाखा, अंबड चौफुली जवळ, अंबड रोड जुना जालना, ता. जि. जालना येथे बँकेचे चेअरमन यांच्या अध्यक्षतेखाली खालील विषयांवर घेण्यांत येणार आहे. तरी सर्व सभासदांनी उपस्थित रहावे हि विनंती.

### सभेपुढील विषय :-

- बँकेची मागील सभा दिनांक २६/०७/२०२४ रोजी झालेल्या वार्षिक सर्व साधारण सभेचा वृत्तांत वाचून कायम करणे.
- बँकेचा दिनांक ३१/०३/२०२५ अखेर संपलेल्या वर्षाचा अहवाल, ताळेबंद पत्रकास व नफा तोटा पत्रकास मंजुरी देणे बाबत.
- बँकेच्या दिनांक ०१/०४/२०२४ ते ३१/०३/२०२५ या कालवधीत झालेल्या वैधानिक लेखापरिक्षण अहवालाची नोंद घेणे.
- सन २०२४-२५ च्या अंदाज पत्रकापेक्षा कमी-जास्त झालेल्या खर्चास मान्यता देणे.
- सन २०२५-२६ या वर्षा करीता संचालक मंडळाने तयार केलेल्या अंदाजपत्रक व विकास योजनेस (Annual Business Short Term and Long Term Plan) ला मंजुरी देणे.
- संचालक मंडळाने शिफारस केल्याप्रमाणे दिनांक ३१/०३/२०२५ चा नफा वाटणीस मंजुरी देणे,
- बँकेसाठी नवीन ईमारत / जागा खरेदी करणे बाबत निर्णय घेणे.
- बँकेच्या मा. संचालक मंडळ सभा दिनांक ३१/०५/२०२५ ठराव क्रमांक (११) अन्वये नुसार, सन २०२५-२६ या वर्षासाठी पॅनलवरील यादीनुसार वैधानिक लेखापरिक्षकाची नेमणुक करणे व त्यांच्या नेमणुकीचा प्रस्ताव मान्यतेस्तव मा. आर बी आय यांना पाठविणे बाबत.
- बँकेच्या मा. संचालक मंडळ सभा दिनांक ३१/०५/२०२५ ठराव क्रमांक (१२) अन्वये नुसार, सन २०२५-२६ वर्षासाठी कॉन्करंट लेखापरिक्षकाची नियुक्तीस कार्यांतर मान्यता देणे.
- बँकेच्या मा. संचालक मंडळ सभा दिनांक ३१/०५/२०२५ रोजीच्या सभेतील ठराव क्रमांक (१३) अन्वये शिफारशी नुसार, बँकेच्या भाग धारक सभासदांना लाभांश (Dividend) वाटप करणे बाबत निर्णय घेणे.
- सन २०२४-२५ मधील व अनपेक्षित भांडवली गुंतवणुक उदा. ईमारत बांधकाम/फर्निचर/संगणक प्रणाली/प्रिन्टींग स्टेशनरी/स्थिर गुंतवणुक इत्यादी भांडवली गुंतवणुकीची नोंद घेवून, अदा केलेल्या रकमेस मान्यता देणे बाबत.
- बँकेमधील थकित झालेले कर्ज खाते Write off /One Time Settlement करणे बाबत (शासकीय/ आर वी आय यांच्या नियमा प्रमाणे) निर्णय घेणे.

स्थळ : जालना  
दिनांक : / /२०२५

मा. संचालक मंडळाचे आदेशावरून  
स्वाक्षरीत/-  
**(सचिन एम. वाणी)**  
मुख्य कार्यकारी अधिकारी

टिप :- गणपुर्ती अभावी सभा तहकुब झाल्यास, सदर वार्षिक सर्वसाधारण सभेचे कामकाज नियुक्त ठिकाणीच उपरोक्त वेळेनंतर अर्ध्या तासाने सुरु होईल, सदर सभेस गणपुर्तीची आवश्यकता राहणार नाही.





## REQUEST TO ALL MEMBERS

## सभासदांना विनंती

1. Members who have not yet received their share certificates are requested to collect them from the Head Office at Jalna.
2. Members should register their Nominee and inform the Head Office in writing if address has been changed.
3. Please ensure timely payment of EMIs or outstanding amounts for loans taken or guaranteed.
4. Locker facility is available at the bank; members are encouraged to make use of it.
5. All account holders are requested to complete their KYC (Know Your Customer) compliance related to their accounts.
6. All depositors must link their PAN card to their accounts for proper TDS deduction. Also, ensure timely submission of updated Form 15G/15H. All account holders should register their Aadhar and PAN with the bank.
7. All account holders, members, and borrowers are encouraged to utilize SMS banking and WhatsApp banking services.
8. Dividend distribution from 31st March 2022 is ongoing and is being credited directly to savings accounts. Members without a savings account should open one by contacting the bank. Otherwise, as per RBI guidelines, the dividend amount will be transferred to a reserve fund.
9. The bank has started services such as tax payments, mobile recharge, bill payments (electricity, etc.) via SMS.
10. ATM, Mobile App, and WhatsApp banking services are available. Members should use these modern facilities to cooperate in the bank's functioning.
11. UPI facility has been initiated, and members are encouraged to use it.
12. For the first time in Jalna District, franking facilities are available at the Head Office, Old Jalna Branch, and Rajur Branch. Account holders and citizens should avail it.
13. There may be minor technical errors in the reports. Members are kindly requested to excuse such oversights.

### Special Notices:

1. The bank actively supports environmental protection. Producing 1 ton of paper destroys 24 trees. Hence, to preserve ecological balance, the annual report will not be sent in hard copy. It will be made available via members' official email IDs, on the bank's website, ([www.priyabank.com](http://www.priyabank.com)) at the head office, and all branches. A printed copy will only be sent upon written request.
2. As per RBI guidelines, funds from accounts that have had no transactions for 10 years have already been transferred to the RBI and will continue to be so. Hence, members should ensure regular transactions in their accounts.

- १) ज्या सभासदांना शेअर्स सर्तीफिकेट अद्याप मिळाली नसतील त्यांनी ती कृपया मुख्य कार्यालय जालना येथून नेण्याचे करावे.
- २) आपल्या वारसाची नोंद करावी. तसेच आपला पत्ता बदलला असल्यास नवीन पत्ता बँकेच्या मुख्य कार्यालयात लेखी कळवावा.
- ३) आपण घेतलेल्या अथवा जामीन असलेल्या कर्जाचे हप्ते अथवा रक्कम वेळेवर भरले जातील याची काळजी घ्यावी.
- ४) लॉकरची सुविधा उपलब्ध असून सभासदांनी त्याचा लाभ घ्यावा.
- ५) सर्व खातेदारांना विनंती की, आपले खाते विषयक केवायसी ची पुर्तता करून सहकार्य करावे.
- ६) सर्व ठेवीदारांना विनंती की आपले पॅन कार्ड खातेवर नमुद करावे. त्यामुळे टी.डी.एस. कपात करणे सोयीचे होईल. तसेच १५ जी, १५ एच फॉर्म अद्यावत भरून देण्यात यावा. तसेच सर्व खातेदारांनी आधारकार्ड व पॅनकार्डची बँकेत नोंद करण्यात यावी.
- ७) बँकेने सुरू केलेल्या एसएमएस बँकिंग, व्हाट्सअप बँकिंग सेवेचा सर्व खातेदार, सभासद व कर्जदाराने लाभ घ्यावा.
- ८) ३१ मार्च २०२२ पासूनचा लाभांश देणे सुरू आहे. तो लाभांश आपल्या बचत खात्यात जमा करण्यात येत आहे. ज्या सभासदांचे बचत खाते नसेल त्यांनी बँकेशी संपर्क साधून खाते उघडून घ्यावे. नसता लाभांश रक्कम मा. आर.बी.आय. यांचे परिपत्रकाप्रमाणे राखीव निधीत जमा करावी लागेल.
- ९) सर्व प्रकारचे टॅक्स भरणा तसेच मोबाईल रिचार्ज, चलन भरणा, विद्युत बिल, एस.एम.एस.द्वारे भरणा सुरू केलेले आहेत.
- १०) एटीएम, मोबाईल अॅप, व्हाट्सअप बँकिंग या सुविधा उपलब्ध आहे. सभासदांनी या सुविधांचा बँकिंग व्यवहारासाठी वापर करा.
- ११) युपीआय सुविधा सुरू केली असून बँकेच्या खातेदारांनी युपीआय सुविधेचा वापर करावा.
- १२) जालना जिल्ह्यामध्ये सर्वप्रथम मुख्य शाखा, जुना जालना शाखा, राजुर शाखा या ठिकाणी फ्रँकिंग सुविधेचा खातेदारांनी व नागरीकांनी लाभ घ्यावा.
- १३) नजरचुकीने तांत्रिक दृष्ट्या अहवालात काही त्रुटी असण्याची शक्यता नाकारता येत नाही तरी सन्माननीय सभासदांनी क्षमा करावी.

### विशेष सूचना

- १) पर्यावरणाचे संतुलन राखण्याकरीता बँक नेहमी पुढाकार घेत असते. १ टन कागद निर्मितीसाठी २४ झाडे नष्ट होतात, त्यामुळे पर्यावरणाचे संतुलन बिघडत असून; ते राखण्यासाठी वार्षिक अहवाल सभासदांना प्रत्यक्ष पोहोच होणार नाही. तो पुढील प्रमाणे उपलब्ध होईल. सभासदांच्या अधिकृत मेल आयडीवर बँकेच्या वेबसाईटवर ([www.priyabank.com](http://www.priyabank.com)) प्रधान कार्यालय व सर्व शाखांमध्ये, जर सभासदांनी लेखी मागणी केल्यास, त्यांना पोहोच केली जाईल.
- २) मा. रिझर्व्ह बँकेच्या आदेशान्वये जमा ठेव खात्यावर १० वर्षांपासून व्यवहार नाही अशा खात्यातील रक्कम आर.बी.आय. (DEAF) कडे वर्ग करण्यात आलेली असून या पुढेही नियमित वर्ग करण्यात येईल. करिता खात्यावर नियमित व्यवहार करण्यात यावा.





## CHAIRMAN'S STATEMENT

## अध्यक्षीय मनोगत...

### Dear Members, Stakeholders, and Well-wishers,

It is with immense pleasure that I extend a warm welcome to all of you at the 31st Annual General Meeting of Priyadarshani Nagari Sahakari Bank Ltd. This is a significant occasion for us to collectively reflect on our journey, achievements, and future direction over the past financial year.

Since its establishment on October 14, 1994, Priyadarshani Nagari Sahakari Bank has operated with an unwavering commitment to transforming the economic landscape of rural India. For over three decades, we have established ourselves not merely as a financial institution, but as a true partner in the growth and prosperity of our communities.

The financial year 2024-25 has marked yet another milestone for our Bank. This year, we have further strengthened our commitment to our core values and the foundational principles upon which we were built. Our primary focus has consistently been on supporting our farmers, small businesses, and Self-Help Groups, who collectively form the backbone of the rural economy. We are proud to provide essential financial assistance to these vital sectors, thereby enabling them to realize their full potential and build sustainable livelihoods.

In particular, I wish to highlight our steadfast commitment to the financial

### प्रिय सदस्य, भागधारक आणि हितचिंतक,

प्रियदर्शनी नागरी सहकारी बँक लिमिटेडच्या ३१ व्या वार्षिक सर्वसाधारण सभेत मी तुम्हा सर्वांचे हार्दिक स्वागत करतो याचा मला खूप आनंद होत आहे. गेल्या आर्थिक वर्षातील आमच्या प्रवासावर, यशांवर आणि भविष्यातील दिशांवर एकत्रितपणे चिंतन करण्याची ही एक महत्त्वाची संधी आहे.

१४ ऑक्टोबर १९९४ रोजी स्थापन झाल्यापासून, प्रियदर्शनी नागरी सहकारी बँकेने ग्रामीण भारतातील आर्थिक परिदृश्य बदलण्यासाठी अढळ वचनबद्धतेसह काम केले आहे. तीन दशकांहून अधिक काळ, आम्ही केवळ एक वित्तीय संस्था म्हणून नव्हे तर आमच्या समुदायांच्या विकास आणि समृद्धीमध्ये एक खरा भागीदार म्हणून स्वतःला स्थापित केले आहे.

२०२४-२५ हे आर्थिक वर्ष आमच्या बँकेसाठी आणखी एक महत्त्वाचा टप्पा ठरले आहे. या वर्षी, आम्ही आमच्या मूलभूत मूल्यांप्रती आणि ज्या पायावर आम्ही बांधले गेले त्या मूलभूत तत्वांप्रती आमची वचनबद्धता आणखी दृढ केली आहे. आमचे प्राथमिक लक्ष सातत्याने आमचे शेतकरी, लघु व्यवसाय आणि स्वयं-मदत गटांना पाठिंबा देण्यावर आहे, जे एकत्रितपणे ग्रामीण अर्थव्यवस्थेचा कणा आहेत. या महत्त्वाच्या क्षेत्रांना आवश्यक आर्थिक सहाय्य प्रदान करण्याचा आम्हाला अभिमान आहे, ज्यामुळे त्यांना त्यांची पूर्ण क्षमता साकार करता येईल आणि शाश्वत उपजीविका निर्माण करता येईल.

विशेषतः, महिलांच्या आर्थिक सक्षमीकरणासाठी आमची दृढ वचनबद्धता मी अधोरेखित करू इच्छितो, जेव्हा महिला आर्थिकदृष्ट्या





empowerment of women. We firmly believe that when women are economically empowered, the benefits extend to the entire family and the broader community. Through our specially designed products and services, we are actively encouraging rural women to embrace entrepreneurship, cultivate savings, and secure their financial future. This initiative represents an integral part of our social responsibility, and we are immensely proud of the progress achieved in this crucial area.

It gives me great pleasure to share that our Bank has cultivated a robust customer base exceeding 150000 individuals, and this number continues to expand steadily. This remarkable growth serves as a profound testament to your unwavering trust and loyalty, which in turn motivates us to continuously enhance our services and effectively address your evolving needs. We remain dedicated to consistently improving our offerings and strategically leveraging technology to deliver an unparalleled banking experience to all our valued customers.

Looking ahead, we are resolute in our determination to further deepen financial inclusion across rural India. We will diligently explore and introduce new products and services specifically tailored to meet the diverse requirements of our customer base, and we will continue to strategically expand our operational reach. Our overarching strategy will be firmly underpinned by a commitment to innovation, operational efficiency, and a profound understanding of the unique dynamics within our communities.

I extend my heartfelt gratitude to my esteemed colleagues on the Bank's Board of Directors, our exceptionally dedicated management team, and our diligent staff for their unwavering commitment and tireless efforts. Your collective dedication forms the bedrock of Priyadarshani Nagari Sahakari Bank's enduring success.

Finally, I once again extend my sincere appreciation to all our members and customers for their continuous support and steadfast trust. Together, let us collaboratively strive towards another successful and prosperous year for Priyadarshani Nagari Sahakari Bank. Thank you.

Sincerely

**C.A. Bhushanji R. Bhakkad**

Chairman

Priyadarshani Nagari Sahakari Bank Ltd, Jalna

सक्षम होतात तेव्हा त्याचे फायदे संपूर्ण कुटुंब आणि व्यापक समुदायाला मिळतात यावर आमचा ठाम विश्वास आहे. आमच्या खास डिझाइन केलेल्या उत्पादनांद्वारे आणि सेवांद्वारे, आम्ही ग्रामीण महिलांना उद्योजकता स्वीकारण्यास, बचत करण्यास आणि त्यांचे आर्थिक भविष्य सुरक्षित करण्यास सक्रियपणे प्रोत्साहित करत आहोत. हा उपक्रम आमच्या सामाजिक जबाबदारीचा अविभाज्य भाग आहे आणि या महत्त्वपूर्ण क्षेत्रात झालेल्या प्रगतीचा आम्हाला खूप अभिमान आहे.

आमच्या बँकेने १५०००० पेक्षा जास्त ग्राहकांचा मजबूत आधार निर्माण केला आहे आणि ही संख्या सातत्याने वाढत आहे हे सांगताना मला खूप आनंद होत आहे. ही उल्लेखनीय वाढ तुमच्या अढळ विश्वासाचे आणि निष्ठेचे एक गहन प्रमाण आहे, ज्यामुळे आम्हाला आमच्या सेवा सतत वाढवण्यास आणि तुमच्या वाढत्या गरजा प्रभावीपणे पूर्ण करण्यास प्रेरित केले जाते. आमच्या सर्व मौल्यवान ग्राहकांना एक अद्वितीय बँकिंग अनुभव देण्यासाठी आम्ही आमच्या ऑफरिंग्जमध्ये सातत्याने सुधारणा करण्यासाठी आणि धोरणात्मक तंत्रज्ञानाचा वापर करण्यासाठी समर्पित आहोत.

भविष्यात, ग्रामीण भारतात आर्थिक समावेशन अधिक सखोल करण्याचा आमचा दृढनिश्चय आहे. आम्ही आमच्या ग्राहकांच्या विविध गरजा पूर्ण करण्यासाठी विशेषतः तयार केलेली नवीन उत्पादने आणि सेवांचा शोध घेऊ आणि त्यांचा परिचय करून देऊ आणि आम्ही आमची कार्यात्मक पोहोच धोरणात्मकरित्या वाढवत राहू. आमची व्यापक रणनीती नावीन्यपूर्णता, कार्यात्मक कार्यक्षमता आणि आमच्या समुदायांमधील अद्वितीय गतिशीलतेची सखोल समज यांच्या प्रतिबद्धतेवर दृढपणे आधारित असेल.

बँकेच्या संचालक मंडळातील माझ्या आदरणीय सहकाऱ्यांचे, आमच्या अपवादात्मक समर्पित व्यवस्थापन पथकाचे आणि आमच्या मेहनती कर्मचाऱ्यांचे त्यांच्या अढळ वचनबद्धतेबद्दल आणि अथक प्रयत्नांबद्दल मी मनापासून आभार मानतो. तुमचे सामूहिक समर्पण प्रियदर्शनी नागरी सहकारी बँकेच्या शाश्वत यशाचा पाया आहे..

शेवटी, मी पुन्हा एकदा आमच्या सर्व सदस्यांचे आणि ग्राहकांचे त्यांच्या सततच्या पाठिंब्याबद्दल आणि दृढ विश्वासाबद्दल मनापासून आभार मानतो. प्रियदर्शनी नागरी सहकारी बँकेसाठी आणखी एक यशस्वी आणि समृद्ध वर्ष घडवण्यासाठी आपण एकत्रितपणे प्रयत्न करूया.

धन्यवाद,

आपला स्नेहांकित

**सि.ए. भुषणजी रा. भक्कड**

चेअरमन

प्रियदर्शनी नागरी सहकारी बँक मर्या. जालना





## VISION OF THE BANK

## बँकेची दूरदृष्टी

Our vision is to be the leading catalyst for economic empowerment in rural India, fostering a future where every farmer and small business owner achieves financial independence and has ample opportunities to realize their aspirations. We aim to emerge as a trusted and accessible financial institution, contributing significantly to the prosperity of our customers and the wider community through our unwavering commitment to innovation, transparency, and sustainable community development.

### Detailed Explanation of the Vision:

**Leading Catalyst for Economic Empowerment in Rural India :** We envision ourselves at the forefront of driving positive economic change in the rural landscape. This means not just providing financial services, but actively enabling growth, creating opportunities, and uplifting the economic status of individuals and communities in these areas.

**Fostering a Future where Every Farmer and Small Business Owner Achieves Financial Independence:** Our core focus is on the backbone of the rural economy – farmers and small businesses. We aim to equip them with the necessary financial tools, knowledge, and support to become self-reliant, manage their finances effectively, and expand their ventures, thereby securing their future.

**Ample Opportunities to Realize Their Aspirations:** Beyond basic financial needs, we want to help our customers pursue their dreams, whether it's expanding their farm, launching a new product, educating their children, or building a better life. We will strive to provide the financial pathways that make these aspirations achievable.

**Trusted and Accessible Financial Institution:** Trust is paramount in banking. We commit to

आमचे ध्येय ग्रामीण भागातील आर्थिक सक्षमीकरणासाठी अग्रगण्य उत्प्रेरक बनणे आहे, असे भविष्य घडवणे आहे. जिथे प्रत्येक शेतकरी आणि लघु उद्योगजक मालक आर्थिक स्वातंत्र्य प्राप्त करेल आणि त्यांच्या आकांक्षा पूर्ण करण्यासाठी भरपूर संधी उपलब्ध असतील. आम्ही एक विश्वासाह आणि सुलभ वित्तीय संस्था म्हणून उदयास येण्याचे उद्दिष्ट ठेवतो, जी नवोन्मेष, पारदर्शकता आणि शाश्वत समुदाय विकासासाठी आमच्या अटल वचनबद्धतेद्वारे आमच्या ग्राहकांच्या आणि व्यापक समुदायाच्या समृद्धीत महत्त्वपूर्ण योगदान देईल.

### दृष्टिकोनाचे सविस्तर स्पष्टीकरण:

**ग्रामीण भारतातील आर्थिक सक्षमीकरणासाठी अग्रगण्य उत्प्रेरक:** ग्रामीण भागात सकारात्मक आर्थिक बदल घडवून आणण्यासाठी आम्ही स्वतःला आघाडीवर पाहतो. याचा अर्थ केवळ आर्थिक सेवा प्रदान करणे नाही तर सक्रियपणे विकास सक्षम करणे, संधी निर्माण करणे आणि या क्षेत्रातील व्यक्ती आणि समुदायांची आर्थिक स्थिती उंचावणे.

**प्रत्येक शेतकरी आणि लघु व्यवसाय मालकाला आर्थिक स्वातंत्र्य मिळेल अशा भविष्याची उभारणी:** आमचे मुख्य लक्ष ग्रामीण अर्थव्यवस्थेचा कणा असलेल्या शेतकरी आणि लघु व्यवसायांवर आहे. त्यांना स्वावलंबी बनण्यासाठी, त्यांचे वित्त प्रभावीपणे व्यवस्थापित करण्यासाठी आणि त्यांचे उपक्रम वाढविण्यासाठी आवश्यक आर्थिक साधने, ज्ञान आणि पाठबळ देण्याचे आमचे उद्दिष्ट आहे, ज्यामुळे त्यांचे भविष्य सुरक्षित होईल.

### आकांक्षा पूर्ण करण्यासाठी भरपूर संधी:

मूलभूत आर्थिक गरजांव्यतिरिक्त, आम्ही आमच्या ग्राहकांना त्यांची स्वप्ने पूर्ण करण्यास मदत करू इच्छितो, मग ते त्यांच्या शेतीचा विस्तार करणे असो, नवीन उत्पादन सुरू करणे असो, त्यांच्या मुलांना शिक्षण देणे असो किंवा चांगले जीवन निर्माण करणे असो, या आकांक्षा साध्य करण्यासाठी आम्ही आर्थिक मार्ग प्रदान करण्याचा प्रयत्न करू.

**विश्वसनीय आणि सुलभ वित्तीय संस्था:** बँकिंगमध्ये विश्वास हा सर्वात महत्त्वाचा घटक आहे. आम्ही नैतिक पद्धती, विश्वासाह सेवा आणि आमच्या ग्राहकांच्या गरजांची सखोल समज याद्वारे हा





building and maintaining this trust through ethical practices, reliable services, and a deep understanding of our customers' needs. Accessibility means ensuring our services are easy to reach, understand, and utilize, especially for those in remote or underserved areas.

### **Contributing Significantly to the Prosperity of Our Customers and the Wider Community:**

Our success is intrinsically linked to the prosperity of those we serve. We believe in a symbiotic relationship where the bank's growth fuels community development, and a thriving community, in turn, strengthens the bank. This includes supporting local economies, promoting financial literacy, and engaging in community initiatives.

**Unwavering Commitment to Innovation:** We will continuously explore and adopt new technologies and methodologies to enhance our services, improve efficiency, and better meet the evolving needs of our rural clientele. This includes digital banking solutions, tailored loan products, and efficient service delivery.

**Transparency:** We are committed to clear, honest, and open communication in all our dealings. Our policies, charges, and processes will be easy to understand, ensuring that our customers always know what to expect.

**Sustainable Community Development:** Our vision extends beyond individual financial gains to the holistic development of the communities we serve. This means promoting environmentally sound practices, supporting local employment, and contributing to the overall well-being and resilience of rural areas.

विश्वास निर्माण करण्यासाठी आणि टिकवून ठेवण्यासाठी वचनबद्ध आहोत. सुलभता म्हणजे आमच्या सेवा पोहोचण्यास, समजण्यास आणि वापरण्यास सोप्या आहेत याची खात्री करणे, विशेषतः दुर्गम किंवा वंचित भागात राहणाऱ्यांसाठी.

**आमच्या ग्राहकांच्या आणि व्यापक समुदायाच्या समृद्धीसाठी महत्त्वपूर्ण योगदान देणे :** आमचे यश आम्ही ज्यांना सेवा देतो त्यांच्या समृद्धीशी आंतरिकरित्या जोडलेले आहे. आम्ही अशा सहजीवन संबंधांवर विश्वास ठेवतो जिथे बँकेची वाढ समुदायाच्या विकासाला चालना देते आणि एक समृद्ध समुदाय बँकेला बळकटी देतो. यामध्ये स्थानिक अर्थव्यवस्थांना पाठिंबा देणे, आर्थिक साक्षरतेला प्रोत्साहन देणे आणि समुदायाच्या उपक्रमांमध्ये सहभागी होणे समाविष्ट आहे.

**नवउपक्रमासाठी वचनबद्ध :** आमच्या सेवा वाढविण्यासाठी, कार्यक्षमता सुधारण्यासाठी आणि आमच्या ग्रामीण ग्राहकांच्या वाढत्या गरजा चांगल्या प्रकारे पूर्ण करण्यासाठी आम्ही सतत नवीन तंत्रज्ञान आणि पद्धतींचा शोध घेत राहू आणि त्यांचा अवलंब करू. यामध्ये डिजिटल बँकिंग सोल्यूशन्स, अनुकूलित कर्ज उत्पादने आणि कार्यक्षम सेवा वितरण यांचा समावेश आहे.

**पारदर्शकता:** आम्ही आमच्या सर्व व्यवहारांमध्ये स्पष्ट, प्रामाणिक आणि खुल्या संवादासाठी वचनबद्ध आहोत. आमची धोरणे, शुल्क आणि प्रक्रिया समजण्यास सोप्या असतील, ज्यामुळे आमच्या ग्राहकांना काय अपेक्षा करावी हे नेहमीच कळेल.

**शाश्वत सामाजिक विकास:** आमचे ध्येय वैयक्तिक आर्थिक लाभांच्या पलीकडे जाऊन आम्ही ज्या समुदायांना सेवा देतो त्यांच्या समग्र विकासापर्यंत विस्तारलेले आहे. याचा अर्थ पर्यावरणीयदृष्ट्या योग्य पद्धतींना प्रोत्साहन देणे, स्थानिक रोजगाराला पाठिंबा देणे आणि ग्रामीण भागाच्या एकूण कल्याण आणि लवचिकतेत योगदान देणे.

सुलभ आणि मजबूत आर्थिक उपाय प्रदान करणे: ग्रामीण





## MISSION OF THE BANK

Deliver Accessible and Robust Financial Solutions: To proactively serve the diverse financial needs of farmers, small businesses, and Self-Help Groups in rural areas, offering a comprehensive suite of products including competitive loans, secure savings, and efficient payment services. We are committed to maintaining our exemplary asset quality, as evidenced by our 0.00% Net NPA and 0.41% Gross NPA, ensuring the stability and reliability of our financial offerings.

### Drive Sustainable Economic Empowerment :

To foster the sustained growth and prosperity of our customers by providing timely and efficient credit, leveraging our strong loan portfolio of Rs. 111 Crore to support productive economic activities. We aim to contribute significantly to the overall development of the rural economy, ensuring that our financial strength, underscored by deposits of Rs. 260 Crore, translates directly into community benefit.

### Promoting Financial Literacy and Inclusion:

To empower our growing customer base, now served across 7 branches, with the knowledge and tools necessary for informed financial decision-making. We are dedicated to promoting financial literacy, fostering a culture of responsible saving and borrowing, and expanding financial inclusion, particularly among women through targeted initiatives.

### Uphold Unwavering Trust and Transparency:

To operate with the highest standards of integrity, ensuring complete fairness, honesty, and clear communication in all our interactions. Our commitment to ethical practices builds upon the strong foundation of trust that has enabled us to achieve a healthy CRAR of 25.56% and a commendable Net Profit of Rs. 5.20 Crore.

## बँकेचे ध्येय

भागातील शेतकरी, लघु व्यवसाय आणि स्वयं-मदत गटांच्या विविध आर्थिक गरजा सक्रियपणे पूर्ण करणे, स्पर्धात्मक कर्जे, सुरक्षित बचत आणि कार्यक्षम पेमेंट सेवांसह उत्पादनांचा एक व्यापक संच प्रदान करणे, आमच्या ०.००% निव्वळ एनपीए आणि ०.४१% एकूण एनपीए द्वारे पुराव्यांनुसार, आमच्या अनुकरणीय मालमत्तेची गुणवत्ता राखण्यासाठी आम्ही वचनबद्ध आहोत, जे आमच्या आर्थिक ऑफरची स्थिरता आणि विश्वासाहता सुनिश्चित करते.

**शाश्वत आर्थिक सक्षमीकरणाला चालना देणे:** वेळेवर आणि कार्यक्षम कर्ज देऊन आमच्या ग्राहकांच्या शाश्वत वाढ आणि समृद्धीला चालना देणे, उत्पादक आर्थिक क्रियाकलापांना पाठिंबा देण्यासाठी आमच्या रू. १११ कोटींच्या मजबूत कर्ज पोर्टफोलिओचा वापर करणे ग्रामीण अर्थव्यवस्थेच्या एकूण विकासात महत्त्वपूर्ण योगदान देण्याचे आमचे उद्दिष्ट आहे, जेणेकरून रू. २६० कोटींच्या ठेवीद्वारे अधोरेखित होणारी आमची आर्थिक ताकद थेट समुदायाच्या फायद्यात रूपांतरित होईल.

**आर्थिक साक्षरता आणि समावेशनाला चालना:** आमच्या वाढत्या ग्राहक वर्गाला सक्षम करण्यासाठी, जो आता ७ शाखांमध्ये सेवा देतो, माहितीपूर्ण आर्थिक निर्णय घेण्यासाठी आवश्यक असलेले ज्ञान आणि साधने प्रदान करतो. आम्ही आर्थिक साक्षरतेला प्रोत्साहन देण्यासाठी, जबाबदार बचत आणि कर्ज घेण्याची संस्कृती वाढवण्यासाठी आणि लक्षित उपक्रमांद्वारे विशेषतः महिलांमध्ये आर्थिक समावेशन वाढवण्यासाठी समर्पित आहोत.

### अढळ विश्वास आणि पारदर्शकता राखणे:

आमच्या सर्व संवादांमध्ये पूर्ण निष्पक्षता, प्रामाणिकपणा आणि स्पष्ट संवाद सुनिश्चित करून, सचोटीच्या सर्वोच्च मानकांसह कार्य करणे. नैतिक पद्धतींबद्दलची आमची वचनबद्धता विश्वासाच्या मजबूत पायावर बांधली जाते ज्यामुळे आम्हाला २५.५६% चा सीआरएआर आणि रू. ५.२० कोटीचा प्रशंसनीय निव्वळ नफा मिळवता आला आहे.

### सखोल सामुदायिक भागीदारी जोपासणे:

पारंपारिक बँकिंग सेवांच्या पलीकडे जाऊन त्यांच्या





**Cultivate Deep Community Partnerships:** To actively engage with and understand the evolving needs of our local communities, contributing to their social and economic well-being beyond traditional banking services. We strive to be a responsive and integral part of the rural ecosystem, fostering long-term relationships built on mutual respect and shared progress.

**Embrace Innovation for Enhanced Service Excellence:** To continuously innovate and strategically adopt modern banking technologies, ensuring convenient, secure, and highly efficient service delivery across all our branches and digital channels. We are committed to enhancing the banking experience for our rural clientele, making financial services seamless and accessible.

## Director's Report For March 31, 2025

Dear Members,  
On behalf of the Board of Directors, it is my privilege to present the 31st Annual Report of Priyadarshani Nagari Sahakari Bank Ltd, along with the Audited Financial Statements for the financial year ended March 31, 2025.

### 1. Overview of the Financial Year 2024-25

The financial year 2024-25 has been a period of sustained growth and strategic consolidation for Priyadarshani Nagari Sahakari Bank. Despite the evolving economic landscape, our Bank has demonstrated resilience and adaptability, continuing to uphold its foundational commitment to serving the rural populace, particularly farmers, small businesses, and Self-Help Groups. Our operations have been guided by principles of financial prudence, customer-centricity, and social responsibility, ensuring that we remain a trusted partner in the economic development of the regions we serve.

सामाजिक आणि आर्थिक कल्याणात योगदान देऊन, आपल्या स्थानिक समुदायांच्या विकसित होत असलेल्या गरजांशी सक्रियपणे सहभागी होणे आणि त्यांना समजून घेणे. आम्ही ग्रामीण परिसंस्थेचा एक प्रतिसादात्मक आणि अविभाज्य भाग बनण्याचा प्रयत्न करतो, परस्पर आदर आणि सामायिक प्रगतीवर आधारित दीर्घकालीन संबंधांना प्रोत्साहन देतो.

**सेवा उत्कृष्टतेत वाढ करण्यासाठी नवोपक्रम स्वीकारा:** आमच्या सर्व शाखा आणि डिजिटल चॅनेलमध्ये सोयीस्कर, सुरक्षित आणि अत्यंत कार्यक्षम सेवा प्रदान करून, आधुनिक बँकिंग तंत्रज्ञानाचा सतत नवोपक्रम आणि धोरणात्मक अवलंब करणे, आम्ही आमच्या ग्रामीण ग्राहकांसाठी बँकिंग अनुभव वाढविण्यासाठी वचनबद्ध आहोत, ज्यामुळे वित्तीय सेवा अखंड आणि सुलभ होतील.

### संचालकांचा अहवाल ३१ मार्च २०२५

प्रिय सदस्यांनो,  
संचालक मंडळाच्या वतीने, प्रियदर्शनी नागरी सहकारी बँक लिमिटेडचा ३१ वा वार्षिक अहवाल, ३१ मार्च २०२५ रोजी संपलेल्या आर्थिक वर्षासाठी लेखापरीक्षित वित्तीय विवरणपत्रांसह सादर करणे माझ्यासाठी सौभाग्य आहे.

### १. २०२४-२५ आर्थिक वर्षाचा आढावा

२०२४-२५ हे आर्थिक वर्ष प्रियदर्शनी नागरी सहकारी बँकेसाठी शाश्वत वाढीचा आणि धोरणात्मक एकत्रीकरणाचा काळ राहिला आहे. विकसित होत असलेल्या आर्थिक परिस्थिती असूनही, आमच्या बँकेने लवचिकता आणि अनुकूलता दाखवली आहे, ग्रामीण जनतेची, विशेषतः शेतकरी, लघु व्यवसाय आणि स्वयं-मदत गटांची सेवा करण्यासाठीची आपली मूलभूत वचनबद्धता कायम ठेवली आहे. आमचे कामकाज आर्थिक विवेक, ग्राहक केंद्रितता आणि सामाजिक जबाबदारीच्या तत्वांनी मार्गदर्शन केले आहे, ज्यामुळे आम्ही ज्या प्रदेशांमध्ये सेवा देतो त्या प्रदेशांच्या आर्थिक विकासात आम्ही एक विश्वासार्ह भागीदार राहतो याची खात्री होते.

### २. ठळक मुद्दे आणि उपलब्धी





## 2. Highlights and Achievements

**Robust Customer and Member Growth:** We are pleased to report a significant expansion of our customer base, which now proudly stands at over 1.5 lakh individuals. Furthermore, our membership base has steadily grown, reaching 15,879 members as of March 31, 2025, demonstrating increasing trust and reliance placed on our Bank by the community.

**Enhanced Financial Inclusion:** Our efforts to deepen financial inclusion have yielded positive results, with increased outreach to underserved segments in rural areas. We have focused on bringing more individuals into the formal banking system, providing them with access to essential financial services.

**Support for Agriculture and Small Businesses:** The Bank has continued to provide substantial credit support to the agricultural sector, including crop loans and investment credit, and to small and micro-enterprises. These disbursements have played a crucial role in fostering local economic activity and generating livelihoods.

**Women Empowerment Initiatives:** Our dedicated programs aimed at the financial empowerment of women, particularly through Self-Help Groups, have seen remarkable success. We have facilitated access to credit and financial literacy, enabling women to become economically independent and contribute significantly to their households and communities.

**Technological Advancement:** The Bank has made steady progress in leveraging technology to enhance operational efficiency and improve customer experience. Initiatives in digital banking and streamlined processes have contributed to more convenient and secure transactions for our rural customers.

**ग्राहक आणि सदस्यांमध्ये मजबूत वाढ:** आमच्या ग्राहक आधारांमध्ये लक्षणीय वाढ झाल्याचे आम्हाला आनंद होत आहे, जो आता अभिमानाने १.५ लाखांहून अधिक व्यक्तींवर पोहोचला आहे. शिवाय, आमचा सदस्य आधार सातत्याने वाढत आहे, ३१ मार्च २०२५ पर्यंत १५,८७९ सदस्यांपर्यंत पोहोचला आहे, जो समुदायाचा आमच्या बँकेवर वाढता विश्वास आणि विश्वास दर्शवितो.

**वाढीव आर्थिक समावेशन:** आर्थिक समावेशन अधिक सखोल करण्याच्या आमच्या प्रयत्नांचे सकारात्मक परिणाम दिसून आले आहेत, ग्रामीण भागातील वंचित घटकांपर्यंत पोहोच वाढली आहे. आम्ही अधिकाधिक व्यक्तींना औपचारिक बँकिंग प्रणालीत आणण्यावर लक्ष केंद्रित केले आहे, त्यांना आवश्यक वित्तीय सेवांमध्ये प्रवेश प्रदान केला आहे.

**शेती आणि लघु व्यवसायांना पाठिवा:** बँकेने कृषी क्षेत्राला, ज्यामध्ये पीक कर्जे आणि गुंतवणूक कर्जे यांचा समावेश आहे, आणि लघु आणि सूक्ष्म उद्योगांनाही मोठ्या प्रमाणात कर्जपुरवठा करणे सुरू ठेवले आहे. स्थानिक आर्थिक क्रियाकलापांना चालना देण्यात आणि उपजीविका निर्माण करण्यात या कर्जवाटपांनी महत्त्वाची भूमिका बजावली आहे.

**महिला सक्षमीकरण उपक्रम:** महिलांच्या आर्थिक सक्षमीकरणासाठी, विशेषतः स्वयं-मदत गटांच्या माध्यमातून, आमचे समर्पित कार्यक्रम उल्लेखनीय यश मिळवून देत आहेत. आम्ही कर्ज आणि आर्थिक साक्षरता सुलभ केली आहे, ज्यामुळे महिला आर्थिकदृष्ट्या स्वतंत्र होऊ शकतात आणि त्यांच्या कुटुंबात आणि समुदायात लक्षणीय योगदान देऊ शकतात.

**तांत्रिक प्रगती:** बँकेने ऑपरेशनल कार्यक्षमता वाढविण्यासाठी आणि ग्राहकांचा अनुभव सुधारण्यासाठी तंत्रज्ञानाचा वापर करण्यात सातत्याने प्रगती केली आहे. डिजिटल बँकिंगमधील पुढाकार आणि सुव्यवस्थित प्रक्रियांमुळे आमच्या ग्रामीण ग्राहकांसाठी अधिक सोयीस्कर आणि सुरक्षित व्यवहार होण्यास हातभार लागला आहे.

**अपवादात्मक मालमत्ता गुणवत्ता व्यवस्थापन:** बँकेने ०.००% निव्वळ एनपीए साध्य करून, विवेकपूर्ण कर्ज पद्धती आणि प्रभावी





**Exceptional Asset Quality Management:** The Bank has maintained an exemplary asset quality, reflecting prudent lending practices and effective recovery mechanisms, achieving 0.00% Net NPA.

### 3. Operational Performance

The Bank's operational performance during the financial year 2024-25 has been robust, demonstrating strong financial health and efficient management. Key indicators are as follows:

**Deposits :** Our total deposits have reached a commendable Rs. 260.07 Crore, reflecting the strong trust and confidence reposed by our customers in the Bank. This significant growth in deposits underscores our effective deposit mobilization strategies and the loyalty of our customer base.

**Loans and Advances :** The Bank's loan and advances portfolio stands at Rs. 111.26 Crore. This reflects our continued commitment to providing timely and adequate credit to our target segments, including farmers and small businesses, thereby supporting their economic activities and fostering rural development.

**Asset Quality (NPAs):** We are proud to report an exceptional asset quality with Gross Non-Performing Assets (NPAs) at 0.41% and Net Non-Performing Assets (NPAs) at 0.00%. This outstanding performance is a testament to our rigorous credit appraisal, diligent monitoring, and effective recovery mechanisms, ensuring the soundness of our loan book.

**Capital Adequacy Ratio (CRAR):** The Bank's Capital to Risk-weighted Assets Ratio (CRAR) is a healthy 25.56%, significantly above the regulatory requirements. This strong capital base provides ample cushion for future growth and resilience against potential economic fluctuations, reinforcing the Bank's financial stability.

वसुली यंत्रणा प्रतिविवित करून, एक अनुकरणीय मालमत्ता गुणवत्ता राखली आहे.

### ३. ऑपरेशनल कामगिरी

२०२४-२५ या आर्थिक वर्षात बँकेचे कार्यप्रदर्शन चांगले राहिले आहे. जे मजबूत आर्थिक आरोग्य आणि कार्यक्षम व्यवस्थापन दर्शवते. प्रमुख निर्देशक खालीलप्रमाणे आहेत

**ठेवी:** आमच्या एकूण ठेवी प्रशंसनीय रू. २६०.०७ कोटींवर पोहोचल्या आहेत, जे आमच्या ग्राहकांनी बँकेवर दाखवलेला दृढ विश्वास आणि विश्वास दर्शवते. ठेवींमध्ये झालेली ही लक्षणीय वाढ आमच्या प्रभावी ठेवी एकत्रित करण्याच्या धोरणांना आणि आमच्या ग्राहकांच्या निष्ठेला अधोरेखित करते.

**कर्ज :** बँकेचा कर्ज आणि कर्जपोर्टफोलिओ रू. १११.२६ कोटी आहे. हे शेतकरी आणि लघु व्यवसायांसह आमच्या लक्षित विभागांना वेळेवर आणि पुरेसे कर्ज प्रदान करण्याच्या आमच्या सततच्या वचनबद्धतेचे प्रतिबिंबित करते, ज्यामुळे त्यांच्या आर्थिक क्रियाकलापांना पाठिंबा मिळतो आणि ग्रामीण विकासाला चालना मिळते.

**मालमत्ता गुणवत्ता (एनपीए):** आम्हाला असाधारण मालमत्ता गुणवत्ता नोंदवताना अभिमान वाटतो, ज्यामध्ये एकूण अनुत्पादक मालमत्ता (एनपीए) ०.४१% आणि निव्वळ अनुत्पादक मालमत्ता (एनपीए) ०.००% आहेत. ही उत्कृष्ट कामगिरी, आमच्या कठोर क्रेडिट मूल्यांकनाचे, परिश्रमपूर्वक देखरेखीचे आणि प्रभावी पुनर्प्राप्ती यंत्रणेचे प्रतीक आहे, ज्यामुळे आमच्या कर्जपुस्तिकेची सुदृढता सुनिश्चित होते.

**भांडवल पर्याप्तता प्रमाण :** बँकेचा भांडवल ते जोखीम भारित मालमत्ता प्रमाण (सीआरएआर) हा निरोगी २५.५६% आहे, जो नियामक आवश्यकतांपेक्षा लक्षणीयरीत्या जास्त आहे. हा मजबूत भांडवल आधार भविष्यातील वाढीसाठी आणि संभाव्य आर्थिक चढउताराविरुद्ध लवचिकतेसाठी पुरेसा आधार प्रदान करतो, ज्यामुळे बँकेची आर्थिक स्थिरता मजबूत होते.

**निव्वळ नफा:** ३१ मार्च २०२५ रोजी संपलेल्या आर्थिक वर्षात, बँकेने रू. ५.२० कोटीचा प्रशंसनीय निव्वळ नफा मिळवला आहे.





**Net Profit:** For the financial year ended March 31, 2025, the Bank has achieved a commendable Net Profit of Rs. 5.20 Crore. This profitability is a result of efficient operations, prudent financial management, and a growing business volume.

**Branch Network:** The Bank effectively serves its customer base through a network of 7 branches, ensuring widespread accessibility and a strong local presence in the rural areas.

## 4. Management Discussion and Analysis

This section provides a detailed analysis of the Bank's financial performance and operational results for the financial year ended March 31, 2025, discussing key trends, significant changes, and the factors influencing them.

**Economic Environment Review:** The financial year 2024-25 unfolded against a backdrop of moderate economic growth in the region, with fluctuating agricultural output influenced by varying monsoon patterns. Government initiatives aimed at rural development and financial inclusion continued to provide a supportive environment for cooperative banks. While the overall economic climate presented both opportunities and challenges, the rural economy, our primary focus area, experienced stable agricultural prices for key crops and increased government support for farmers through various schemes, alongside a gradual growth in non-farm rural activities. The cooperative banking sector continued to play a pivotal role in financial intermediation in these areas. Our Bank's performance was influenced by these dynamics, and we strategically adapted our operations to capitalize on favorable conditions and mitigate potential risks.

ही नफाक्षमता कार्यक्षम कामकाज, विवेकी आर्थिक व्यवस्थापन आणि वाढत्या व्यवसायाच्या व्याप्तीचा परिणाम आहे.

**शाखा नेटवर्क:** बँक ७ शाखांच्या नेटवर्कद्वारे आपल्या ग्राहकांना प्रभावीपणे सेवा देते, ज्यामुळे ग्रामीण भागात व्यापक सुलभता आणि मजबूत स्थानिक उपस्थिती सुनिश्चित होते.

## ४. व्यवस्थापन चर्चा आणि विश्लेषण

या विभागात ३१ मार्च २०२५ रोजी संपलेल्या आर्थिक वर्षासाठी बँकेच्या आर्थिक कामगिरीचे आणि ऑपरेशनल निकालांचे तपशीलवार विश्लेषण दिले आहे, ज्यामध्ये प्रमुख ट्रेंड, महत्त्वाचे बदल आणि त्यांच्यावर परिणाम करणारे घटक यावर चर्चा केली आहे.

**आर्थिक पर्यावरण आढावा:** २०२४-२५ हे आर्थिक वर्ष या प्रदेशात मध्यम आर्थिक वाढीच्या पार्श्वभूमीवर घडले, ज्यामध्ये वेगवेगळ्या मान्सूनच्या पद्धतींचा परिणाम कृषी उत्पादनात चढ-उतार झाला, ग्रामीण विकास आणि वित्तीय समावेशनासाठी उद्दिष्ट असलेल्या सरकारी उपक्रमांनी सहकारी बँकांना एक आधारदायी वातावरण प्रदान केले. एकूण आर्थिक वातावरणात संधी आणि आव्हाने दोन्ही होती, परंतु आमचे प्राथमिक केंद्रबिंदू असलेल्या ग्रामीण अर्थव्यवस्थेने, प्रमुख पिकांसाठी स्थिर कृषी किमती अनुभवल्या आणि विविध योजनांद्वारे शेतकऱ्यांना सरकारी मदत वाढवली, त्याचबरोबर विंगर-शेती ग्रामीण क्रियाकलापांमध्ये हळूहळू वाढ झाली. सहकारी बँकिंग क्षेत्र या क्षेत्रांमध्ये आर्थिक मध्यस्थीमध्ये महत्त्वाची भूमिका बजावत राहिले. आमच्या बँकेच्या कामगिरीवर या गतिमानतेचा प्रभाव होता आणि आम्ही अनुकूल परिस्थितीचा फायदा घेण्यासाठी आणि संभाव्य जोखीम कमी करण्यासाठी आमच्या कामकाजाचे धोरणात्मक रूपांतर केले.

**आर्थिक कामगिरी विश्लेषण:** तुलनात्मक आढावा (३१ मार्च २०२४ विरुद्ध ३१ मार्च २०२५)

३१ मार्च २०२४ आणि ३१ मार्च २०२५ रोजी संपलेल्या आर्थिक वर्षासाठी बँकेच्या प्रमुख आर्थिक निर्देशकांचा तुलनात्मक सारांश





**Financial Performance Analysis:** Comparative Overview (As of March 31, 2024 vs. March 31, 2025)

A comparative summary of the Bank's key financial indicators for the financial years ended March 31, 2024, and March 31, 2025, is presented below (in Lakhs, unless otherwise specified):

Particulars	31-03-2024	31-03-2025
Number of members	14,130	15,879
Share Capital	548.20	676.53
Statutory Reserve	480.06	676.55
Building Fund	376.79	538.55
Other funds	587.66	648.43
Deposits	23,717.27	26,006.77
Advances	9,455.43	11,125.96
Investments	14554.06	15,091.47
CRAR%	23.10	25.56
Gross NPA (Rs. Lakhs)	68.97	45.36
Gross NPA in %	0.00	0.00
Net NPA (Rs. Lakhs)	0.00	0.00
Net NPA in %	0.00	0.00
Net Profit (+/-) (Rs. Lakhs)	+447.04	+520.43

खाली सादर केला आहे १ लाखांमध्ये, अन्यथा निर्दिष्ट केल्याशिवाय):

**सदस्यसंख्येत वाढ:** बँकेच्या सदस्यसंख्येत घातकी वाढ झाली आहे, ३१ मार्च २०२४ रोजी १४,१३० सदस्य होते, ते ३१ मार्च २०२५ रोजी १५,८७९ सदस्यांपर्यंत वाढले आहे. एकाच वर्षात १,७४९ सदस्यांची ही लक्षणीय भर बँकेच्या कार्यक्षेत्रात वाढत्या विश्वासाचे आणि विस्तारत्या पोहोचाचे अधोरेखित करते.

**Membership Growth:** The Bank witnessed a healthy increase in its membership base, growing from 14,130 members as of March 31, 2024, to 15,879 members as of March 31, 2025. This significant addition of 1,749 members in a single year underscores the growing trust and expanding reach of the Bank within its operating areas.

**Share Capital & Reserves:** Share Capital increased from Rs.548.20 Lakhs in 2024 to Rs. 676.53 Lakhs in 2025, demonstrating enhanced member participation and financial strength. Similarly, Statutory Reserve grew from Rs. 480.06 Lakhs to Rs. 676.55 Lakhs, Building Fund from Rs. 376.79 Lakhs to Rs. 538.55 Lakhs, and Other Funds from Rs. 587.66 Lakhs to Rs. 648.43 Lakhs. This robust growth in owned funds further strengthens the Bank's capital base and capacity for future expansion

**शेअर भांडवल आणि राखीव निधी:** २०२४ मध्ये शेअर भांडवल रू. ५४८.२० लाखांवरून २०२५ मध्ये रू. ६७६.५३ लाखांपर्यंत वाढले, ज्यामुळे सदस्यांचा सहभाग आणि आर्थिक ताकद वाढली. त्याचप्रमाणे, वैधानिक राखीव निधी रू. ४८०.०६ लाखांवरून रू. ६७६.५५ लाखांपर्यंत, इमारत निधी रू. ३७६.७९ लाखांवरून रू. ५३८.५५ लाखांपर्यंत आणि इतर निधी रू. ५८७.६६ लाखांवरून रू. ६४८.४३ लाखांपर्यंत वाढला, मालकीच्या निधीतील ही जोरदार वाढ बँकेच्या भांडवल पाया आणि भविष्यातील विस्ताराची क्षमता आणखी मजबूत करते.

**ठेवी:** बँकेने ठेवींमध्ये आपला मजबूत विकासाचा मार्ग सुरू ठेवला आहे, एकूण ठेवी ३१ मार्च २०२४ रोजी रू. २३,७१७.२७ लाख (रू.२३७.१७ कोटी) वरून ३१ मार्च २०२५ रोजी रू.२६००७.०२ लाख (रू.२६०.०७ कोटी) पर्यंत वाढल्या





**Deposits:** The Bank continued its strong growth trajectory in deposits, with total deposits increasing from Rs. 23,717.27 Lakhs (Rs.237.17 Crore) as of March 31, 2024, to Rs. 26007.02 Lakhs (Rs. 260.07 Crore) as of March 31, 2025. This growth of Rs.22.90 Crore in a single year reflects the sustained trust and confidence reposed by our customers, driven by effective deposit mobilization strategies and competitive offerings.

**Advances:** Our loan portfolio demonstrated robust expansion, with total advances growing from Rs. 9,455.43 Lakhs (Rs. 94.55 Crore) in 2024 to Rs. 11,125.96 Lakhs (Rs.111.26 Crore) as of March 31, 2025. This significant increase of Rs.16.71 Crore highlights the Bank's continued commitment to providing timely and adequate credit to its target segments, including farmers and small businesses, thereby supporting their economic activities and fostering rural development.

**Investments:** The Bank's investments increased from Rs.14554.06 Lakhs in 2024 to Rs.15,091.47 Lakhs in 2025. This prudent management of investments ensures optimal returns while maintaining liquidity and compliance with regulatory norms.

**Capital Adequacy Ratio (CRAR):** The Bank's Capital to Risk-weighted Assets Ratio (CRAR) further strengthened, rising from 23.10% in 2024 to a robust 25.56% as of March 31, 2025. This significant increase underscores the Bank's enhanced financial strength and its ability to absorb potential risks, well exceeding the regulatory requirements.

**Asset Quality (NPAs):** Maintaining exceptional asset quality remains a top priority. The Bank's Gross NPAs significantly improved, decreasing from 0.73% (Rs.68.97 Lakhs) in 2024 to a remarkable 0.41% (Rs.45.36 Lakhs) as of March 31, 2025. Critically, Net NPAs have been consistently maintained at 0.00% for both years, demonstrating our stringent recovery measures

आहेत. एकाच वर्षात रू. २२.९० कोटींची ही वाढ प्रभावी ठेवी एकत्रित करण्याच्या धोरणांमुळे आणि स्पर्धात्मक ऑफरमुळे आमच्या ग्राहकांनी दाखवलेला सतत विश्वास आणि विश्वास दर्शवते.

**कर्ज:** आमच्या कर्ज पोर्टफोलिओमध्ये जोरदार विस्तार दिसून आला, २०२४ मध्ये एकूण कर्ज रू. ९,४५५.४३ लाख (रू.९४.५५ कोटी) वरून ३१ मार्च २०२५ पर्यंत रू.११,१२५.९६ लाख (रू.१११.२६ कोटी) पर्यंत वाढली. रू.१६.७१ कोटींची ही लक्षणीय वाढ बँकेच्या शेतकरी आणि लघु व्यवसायांसह त्यांच्या लक्षित वर्गांना वेळेवर आणि पुरेसे कर्ज प्रदान करण्याच्या सतत वचनबद्धतेवर प्रकाश टाकते, ज्यामुळे त्यांच्या आर्थिक क्रियाकलापांना पाठिंबा मिळतो आणि ग्रामीण विकासाला चालना मिळते.

**गुंतवणूक:** बँकेची गुंतवणूक २०२४ मध्ये रू.१४५५४.०६ लाखांवरून २०२५ मध्ये रू. १५,०९१.४७ लाखांपर्यंत वाढली गुंतवणुकीचे हे विवेकी व्यवस्थापन तरलता राखून आणि नियामक नियमांचे पालन करून इष्टतम परतावा सुनिश्चित करते.

**भांडवल पर्याप्तता प्रमाण (CRAR):** बँकेचा भांडवल ते जोखीम भारित मालमत्ता प्रमाण (सीआरएआर) आणखी मजबूत झाला आहे, जो २०२४ मध्ये २३.१०% वरून ३१ मार्च २०२५ पर्यंत २५.५६% पर्यंत वाढला आहे. ही लक्षणीय वाढ बँकेच्या वाढीव आर्थिक ताकद आणि नियामक आवश्यकतांपेक्षा जास्त संभाव्य जोखीम शोषण्याची क्षमता अधोरेखित करते.

**मालमत्ता गुणवत्ता (एनपीए):** अपवादात्मक मालमत्ता गुणवत्ता राखणे ही सर्वोच्च प्राथमिकता आहे. बँकेच्या एकूण एनपीएमध्ये लक्षणीय सुधारणा झाली आहे, २०२४ मध्ये ०.७३% (रू.६८.९७ लाख) वरून ३१ मार्च २०२५ पर्यंत ते लक्षणीयरीत्या ०.४१% (रू.४५.३६ लाख) पर्यंत कमी झाले आहे. गंभीरपणे, दोन्ही वर्षांपासून निव्वळ एनपीए सातत्याने ०.००% वर राखले गेले आहेत, जे आमच्या कठोर पुनर्प्राप्ती उपाययोजना आणि ताणलेल्या मालमत्तेचे प्रभावीपणे व्यवस्थापन करण्यासाठी सक्रिय देखरेख दर्शवते. ही अनुकरणीय मालमत्ता गुणवत्ता आमच्या कर्ज पुस्तकाची सुदृढता आणि मजबूत जोखीम व्यवस्थापन पद्धती प्रतिबिंबित करते.





and proactive monitoring to manage stressed assets effectively. This exemplary asset quality reflects the soundness of our loan book and robust risk management practices.

**Profitability:** The Bank recorded a commendable net profit of Rs. 5.20 Crore (Rs. 520.44 Lakhs) for the financial year ended March 31, 2025, showing a healthy increase from Rs. 4.47 Crore (Rs. 447.04 Lakhs) in the previous year. This strong profitability is a result of efficient operations, prudent financial management, and a growing business volume.

**Risk Management Framework:** Priyadarshani Nagari Sahakari Bank operates under a comprehensive risk management framework designed to identify, assess, monitor, and mitigate various risks inherent in banking operations. This includes robust policies and procedures for managing credit risk (through stringent appraisal and monitoring), operational risk (through strong internal controls and technology), market risk (through prudent asset-liability management), and liquidity risk (by maintaining adequate liquidity buffers). The Board and senior management regularly review the risk profile of the Bank to ensure its stability and sustainability.

**Capital Management:** The Bank's capital management strategy is geared towards maintaining a strong capital base to support its business growth, meet regulatory requirements, and absorb potential losses. We continuously assess our capital needs in line with our strategic objectives and risk appetite. The current capital structure, with consistent growth in Share Capital and Reserves, is robust and well-positioned to support our expansion plans and future initiatives.

**Human Resources:** Our employees are our most valuable asset. As of March 31, 2025, the Bank had [mention number] dedicated employees. We

**नफा:** ३१ मार्च २०२५ रोजी संपलेल्या आर्थिक वर्षात बँकेने रू.५.२० कोटी (रू.५२०.४४ लाख) चा प्रशंसनीय निव्वळ नफा नोंदवला, जो मागील वर्षीच्या रू.४.४७ कोटी (रू.४४७.०४ लाख) पेक्षा चांगली वाढ दर्शवितो. ही मजबूत नफाक्षमता कार्यक्षम ऑपरेशन्स, विवेकी आर्थिक व्यवस्थापन आणि वाढत्या व्यवसायाच्या प्रमाणाचा परिणाम आहे.

**जोखीम व्यवस्थापन चौकट:** प्रियदर्शनी नागरी सहकारी बँक बँकिंग ऑपरेशन्समध्ये अंतर्निहित विविध जोखीम ओळखण्यासाठी, मूल्यांकन करण्यासाठी, देखरेख करण्यासाठी आणि कमी करण्यासाठी डिझाइन केलेल्या व्यापक जोखीम व्यवस्थापन चौकटीखाली काम करते. यामध्ये क्रेडिट जोखीम (कठोर मूल्यांकन आणि देखरेखीद्वारे), ऑपरेशनल जोखीम (मजबूत अंतर्गत नियंत्रणे आणि तंत्रज्ञानाद्वारे), बाजार जोखीम (विवेकी मालमत्ता-दायित्व व्यवस्थापनाद्वारे आणि तरलता जोखीम (पुरेसे तरलता बफर राखून) व्यवस्थापित करण्यासाठी मजबूत धोरणे आणि प्रक्रियांचा समावेश आहे. बँकेची स्थिरता आणि शाश्वतता सुनिश्चित करण्यासाठी बोर्ड आणि वरिष्ठ व्यवस्थापन नियमितपणे बँकेच्या जोखीम प्रोफाइलचा आढावा घेतात.

**भांडवल व्यवस्थापन:** बँकेची भांडवल व्यवस्थापन रणनीती तिच्या व्यवसाय वाढीला पाठिंबा देण्यासाठी, नियामक आवश्यकता पूर्ण करण्यासाठी आणि संभाव्य तोटा सहन करण्यासाठी मजबूत भांडवल आधार राखण्यासाठी सज्ज आहे. आम्ही आमच्या धोरणात्मक उद्दिष्टे आणि जोखीम क्षमतेनुसार आमच्या भांडवली गरजांचे सतत मूल्यांकन करतो. शेअर भांडवल आणि राखीव निधीमध्ये सातत्यपूर्ण वाढीसह, सध्याची भांडवली रचना मजबूत आहे आणि आमच्या विस्तार योजना आणि भविष्यातील उपक्रमांना पाठिंबा देण्यासाठी चांगल्या स्थितीत आहे.

**मानव संसाधन:** आमचे कर्मचारी ही आमची सर्वात मौल्यवान संपत्ती आहे. ३१ मार्च २०२५ पर्यंत, बँकेकडे / नंबर उल्लेख करा. समर्पित कर्मचारी होते. आम्ही बँकिंग ऑपरेशन्स, ग्राहक सेवा, डिजिटल साक्षरता आणि अनुपालन यावर लक्ष केंद्रित करणाऱ्या विविध प्रशिक्षण कार्यक्रमांद्वारे त्यांच्या व्यावसायिक विकासात गुंतवणूक करत राहिलो, आम्ही सकारात्मक आणि समावेशक कामाचे वातावरण वाढवण्याचा प्रयत्न करतो जे वाढ, टीमवर्क





continued to invest in their professional development through various training programs focused on banking operations, customer service, digital literacy, and compliance. We strive to foster a positive and inclusive work environment that encourages growth, teamwork, and a strong sense of purpose in serving our communities.

**Technology and Digital Initiatives:** The Bank recognizes the transformative power of technology in modern banking. During the year, we focused on upgrading our core banking system, implementing new digital payment solutions, and enhancing cyber security measures to protect customer data. These initiatives have not only improved operational efficiency but also provided our rural customers with more convenient and secure ways to transact, bridging the digital divide.

**Corporate Social Responsibility (CSR) Initiatives:** In line with our cooperative ethos, the Bank actively engaged in various CSR initiatives aimed at community development. Our contributions included supporting local educational programs through scholarships, promoting health and sanitation awareness campaigns in villages, and contributing to rural infrastructure development such as water conservation projects. We believe in giving back to the communities that have supported our growth and are committed to making a positive social impact.

## 5. Future Outlook

Looking ahead, Priyadarshani Nagari Sahakari Bank is poised for continued growth and innovation. Our strategic priorities for the upcoming financial year include:

**Deepening Rural Penetration:** Further expanding our presence in unbanked and under banked rural areas to ensure wider access to financial services.

आणि आमच्या समुदायांची सेवा करण्याच्या उद्देशाची मजबूत भावना प्रोत्साहित करते.

**तंत्रज्ञान आणि डिजिटल उपक्रम:** आधुनिक बँकिंगमध्ये तंत्रज्ञानाच्या परिवर्तनीय शक्तीला बँक ओळखते. वर्षभरात, आम्ही आमच्या कोअर बँकिंग सिस्टमचे अपग्रेडिंग, नवीन डिजिटल पेमेंट सोल्यूशन्स अंमलात आणणे आणि ग्राहकांच्या डेटाचे संरक्षण करण्यासाठी सायबर सुरक्षा उपाय वाढविण्यावर लक्ष केंद्रित केले, या उपक्रमांमुळे केवळ ऑपरेशनल कार्यक्षमता सुधारली नाही तर आमच्या ग्रामीण ग्राहकांना व्यवहार करण्याचे अधिक सोयीस्कर आणि सुरक्षित मार्ग देखील उपलब्ध झाले आहेत, ज्यामुळे डिजिटल दरी भरून निघते.

**कॉर्पोरेट सामाजिक जबाबदारी (सीएसआर) उपक्रम:** आमच्या सहकारी नीतिमतेनुसार, बँक समुदाय विकासाच्या उद्देशाने विविध सीएसआर उपक्रमांमध्ये सक्रियपणे सहभागी झाली आहे. आमच्या योगदानात शिष्यवृत्तीद्वारे स्थानिक शैक्षणिक कार्यक्रमांना पाठिवा देणे, गावांमध्ये आरोग्य आणि स्वच्छता जागरूकता मोहिमांना प्रोत्साहन देणे आणि जलसंधारण प्रकल्पांसारख्या ग्रामीण पायाभूत सुविधांच्या विकासात योगदान देणे समाविष्ट आहे. आमच्या विकासाला पाठिंबा देणाऱ्या आणि सकारात्मक सामाजिक परिणाम घडवण्यासाठी वचनबद्ध असलेल्या समुदायांना परत देण्यावर आमचा विश्वास आहे.

## ५. भविष्यातील दृष्टीकोन

भविष्याकडे पाहता, प्रियदर्शनी नागरी सहकारी बँक सतत वाढ आणि नाविन्यपूर्णतेसाठी सज्ज आहे. आगामी आर्थिक वर्षासाठी आमच्या धोरणात्मक प्राधान्यांमध्ये हे समाविष्ट आहे:

**ग्रामीण भागात प्रवेश वाढवणे:** बँकिंग सुविधा नसलेल्या आणि बँकिंग सुविधा नसलेल्या ग्रामीण भागात आमची उपस्थिती आणखी वाढवणे जेणेकरून वित्तीय सेवांची व्यापक उपलब्धता सुनिश्चित होईल.

**उत्पादन विविधीकरण:** शेतकरी, ग्रामीण उद्योजक आणि महिला बचत गटांच्या वाढत्या गरजांनुसार नवीन, नाविन्यपूर्ण आर्थिक उत्पादने आणि सेवा विकसित करणे आणि सादर करणे,

**डिजिटल परिवर्तन:** मानवी स्पर्श राखत मोबाइल बँकिंग आणि





**Product Diversification:** Developing and introducing new, innovative financial products and services specifically tailored to the evolving needs of farmers, rural entrepreneurs, and women's self-help groups.

**Digital Transformation:** Accelerating our digital transformation journey to offer more seamless, secure, and convenient banking solutions, including mobile banking and online services, while maintaining a human touch.

**Capacity Building:** Investing in the training and development of our staff to enhance their skills and ensure they are equipped to serve our diverse customer base effectively.

**Community Engagement:** Strengthening our engagement with local communities through financial literacy programs, social initiatives, and partnerships that align with our vision of sustainable development.

**Risk Management:** Continuously enhancing our risk management frameworks to ensure the long-term stability and resilience of the Bank.

We remain committed to our founding principles of cooperative banking and to being a steadfast pillar of support for the rural economy. We are confident that with the continued trust and support of our members, customers, and all stakeholders, Priyadarshani Nagari Sahakari Bank will achieve new heights of success and contribute significantly to the prosperity of our nation.

We express our sincere gratitude to the Reserve Bank of India, NABARD, the Cooperative Department, and all other regulatory authorities for their guidance and support. We also extend our heartfelt thanks to our valued customers for their continued patronage, and to our dedicated employees for their unwavering commitment and hard work.

Thank you.

ऑनलाइन सेवांसह अधिक अखंड, सुरक्षित आणि सोयीस्कर बँकिंग उपाय प्रदान करण्यासाठी आमच्या डिजिटल परिवर्तनाच्या प्रवासाला गती देणे.

**क्षमता बांधणी:** आमच्या कर्मचाऱ्यांचे कौशल्य वाढविण्यासाठी आणि आमच्या विविध ग्राहक वर्गाला प्रभावीपणे सेवा देण्यासाठी ते सुसज्ज आहेत याची खात्री करण्यासाठी त्यांच्या प्रशिक्षण आणि विकासात गुंतवणूक करणे.

**समुदाय सहभाग:** आर्थिक साक्षरता कार्यक्रम, सामाजिक उपक्रम आणि शाश्वत विकासाच्या आमच्या दृष्टिकोनाशी सुसंगत भागीदारीद्वारे स्थानिक समुदायांशी आमचे संबंध मजबूत करणे.

**जोखीम व्यवस्थापन:** बँकेची दीर्घकालीन स्थिरता आणि लवचिकता सुनिश्चित करण्यासाठी आमच्या जोखीम व्यवस्थापन चौकटी सतत वाढवत आहोत.

आम्ही सहकारी बँकिंगच्या आमच्या मूलभूत तत्वांशी आणि ग्रामीण अर्थव्यवस्थेला आधार देणारा एक स्थिर आधारस्तंभ म्हणून वचनबद्ध आहोत. आम्हाला विश्वास आहे की आमच्या सदस्यांच्या, ग्राहकांच्या आणि सर्व भागधारकांच्या सततच्या विश्वास आणि पाठिंब्यामुळे, प्रियदर्शनी नागरी सहकारी बँक यशाची नवीन उंची गाठेल आणि आपल्या देशाच्या समृद्धीत महत्त्वपूर्ण योगदान देईल.

आम्ही रिझर्व्ह बँक ऑफ इंडिया, नाबार्ड, सहकार विभाग आणि इतर सर्व नियामक अधिकाऱ्यांचे त्यांच्या मार्गदर्शन आणि पाठिंब्याबद्दल मनापासून आभार मानतो. आमच्या मौल्यवान ग्राहकांना त्यांच्या सततच्या पाठिंब्याबद्दल आणि आमच्या समर्पित कर्मचाऱ्यांना त्यांच्या अढळ वचनबद्धतेबद्दल आणि कठोर परिश्रमाबद्दल मनापासून आभार मानतो.

धन्यवाद.





## OUR COMPREHENSIVE SERVICES

At Priyadarshani Nagari Sahakari Bank Ltd., Jalna, we are committed to providing our members with a wide array of modern and accessible banking services. We continuously strive to enhance your banking experience by integrating technology with our customer-centric approach. Here's a look at the key services we offer:

### Digital & Convenient Banking :

We've embraced digital innovation to make banking easier and more convenient for you.

**WhatsApp Banking:** Access essential banking services and information directly through WhatsApp.

**Mobile Banking (IMPS and NEFT):** Manage your accounts, transfer funds, and pay bills on the go with our secure mobile banking application.

**UPI 2.0:** Make instant payments and transfers seamlessly using the latest UPI platform.

**ATM 24x7:** Enjoy round-the-clock access to cash withdrawals and other ATM services.

**E-Lobby 24 x 7 Banking:** Our e-lobbies provide convenient access to select banking services beyond traditional banking hours.

**NEFT/RTGS Facility:** Facilitate quick and efficient electronic fund transfers for both small and large amounts.

**Missed Call Alert:** Get instant balance updates with just a missed call.

**In House (Bill Payment through SMS Channel):** Pay your bills conveniently via SMS.

**24x7 Card Blocking through SMS:** Block your debit card instantly in case of loss or theft, anytime, anywhere.

**All Type Recharge (Bill Payment):** Easily recharge your mobile, DTH, and pay various bills through our platforms.

**Rupay EMV Debit Card:** Enjoy secure and versatile transactions with your Rupay EMV Debit Card.

**POS- ECom:** Make seamless payments at Point of Sale terminals and through e-commerce platforms.

### Essential Banking & Financial Solutions

We provide a range of core banking and financial services to meet your diverse needs.

## आमच्या सर्वसमावेशक सेवा

प्रियदर्शनी नागरी सहकारी बँक लि., जालना येथे, आम्ही आमच्या सदस्यांना आधुनिक आणि सुलभबँकिंग सेवांची विस्तृत श्रेणी प्रदान करण्यास कटिबद्ध आहोत. तंत्रज्ञानाचा वापर करून आणि ग्राहकांना केंद्रस्थानी ठेवून तुमचा बँकिंग अनुभव सातत्याने वाढवण्याचा आमचा प्रयत्न आहे. आम्ही प्रदान करत असलेल्या प्रमुख सेवा खालीलप्रमाणे आहेत:

### डिजिटल आणि सोयीस्कर बँकिंग

तुमचे बँकिंग अधिक सोपे आणि सोयीस्कर बनवण्यासाठी आम्ही डिजिटल नवोपक्रम स्वीकारले आहेत.

**व्हॉट्सअप बँकिंग :** व्हॉट्सअपद्वारे थेट आवश्यक बँकिंग सेवा आणि माहिती मिळवा.

**मोबाईल बँकिंग:** आमच्या सुरक्षित मोबाईल बँकिंग ॲप्लिकेशनद्वारे तुमच्या खात्यांचे व्यवस्थापन करा, निधी हस्तांतरित करा आणि बिल भरा.

**युपीआय २.०:** नवीनतम युपीआय प्लॅटफॉर्म वापरून अखंडपणे त्वरित देयके आणि हस्तांतरणे करा.

**एटीएम २४x७:** २४ तास रोख रक्कम काढण्याची आणि इतर एटीएम सेवांचा लाभ घ्या.

**ई-लॉबी २४x७ बँकिंग :** आमच्या ई-लॉबी पारंपरिक बँकिंग वेळेव्यतिरिक्त निवडक बँकिंग सेवांमध्ये सोयीस्कर प्रवेश देतात.

**NEFT/RTGS सुविधा:** लहान आणि मोठ्या दोन्ही रकमेसाठी जलद आणि कार्यक्षम इलेक्ट्रॉनिक निधी हस्तांतरण सुलभ करा.

**मिस्ड कॉल अलर्ट :** फक्त एक मिस्ड कॉल देऊन त्वरित शिल्लक अद्यतने मिळवा.

**इन हाऊस (एसएमएस चॅनेलद्वारे बिल भरणे) :** एसएमएस द्वारे सोयीस्करपणे तुमची बिले भरा.

**एसएमएस द्वारे २४x७ कार्ड ब्लॉकिंग:** तुमचा डेबिट कार्ड हरवल्यास किंवा चोरी झाल्यास, कधीही, कुठेही त्वरित ब्लॉक करा.

**सर्व प्रकारचे रिचार्ज (बिल भरणे):** आमच्या प्लॅटफॉर्मद्वारे तुमचा मोबाईल, डीटीएच सहजपणे रिचार्ज करा आणि विविध बिले भरा.

**रूपे इएमव्ही डेबिट कार्ड :** तुमच्या रूपे इएमव्ही डेबिट कार्डसह सुरक्षित आणि बहुमुखी व्यवहारांचा आनंद घ्या.

**पॉस ई-कॉम :** पॉइंट ऑफ सेल टर्मिनल्सवर आणि ई-कॉमर्स प्लॅटफॉर्मद्वारे अखंडपणे देयके घ्या.

### आवश्यक बँकिंग आणि आर्थिक उपाय

तुमच्या विविध गरजा पूर्ण करण्यासाठी आम्ही विविध प्रकारच्या मुख्य बँकिंग आणि आर्थिक सेवा प्रदान करतो.





**Franking Facility (Digital Stamp Paper):** Obtain digital stamp papers conveniently for your legal and financial documentation.

**Digital 7/12 and Namuna No. 8:** Access important land records digitally.

**CTS Clearing 2010:** Efficiently clear cheques with the Cheque Truncation System.

**Locker Facility:** Secure your valuables with our safe deposit locker services.

**PAN Card Facility:** Avail assistance for PAN card applications.

**C-KYC:** Simplify your KYC process with Central KYC.

**JToken System:** Enhance the security of your online transactions.

**NACH Facility:** Facilitate bulk payments and collections efficiently through the National Automated Clearing House.

**ECS (Debit / Credit):** Enable automatic debits and credits for recurring payments and collections.

#### Government & Social Schemes

We are proud to support various government initiatives aimed at financial inclusion and social welfare.

**Credit Guarantee Fund Trust for Micro and Small Enterprises (CGTMSE):** Facilitating collateral-free loans for micro and small enterprises.

**Pradhan Mantri Awas Yojana (PMAY):** Supporting affordable housing for all.

**Pradhan Mantri Fasal Bima Yojana (PMFBY):** Providing insurance coverage and financial support to farmers in case of crop failure.

**ABPS / DBTL:** Facilitating direct benefit transfers to beneficiaries.

**JAN-DHAN:** Promoting financial inclusion by providing access to banking services for all.

**PMJJY / PMSBY:** Offering affordable life and accident insurance coverage.

**फ्रँकिंग सुविधा (डिजिटल स्टॅम्प पेपर):** तुमच्या कायदेशीर आणि आर्थिक दस्तऐवजांसाठी सोयीस्करपणे डिजिटल स्टॅम्प पेपर मिळवा.

**डिजिटल ७/१२ आणि नमुना क्र. ८ :** महत्वाचे जमिनीचे अभिलेख (रेकॉर्ड) डिजिटल स्वरूपात मिळवा.

**सीटीएस क्लिअरिंग २०१० :** चेक ट्रंकेशन सिस्टमसह धनादेश (चेक) कार्यक्षमतेने क्लिअर करा.

**लॉकर सुविधा :** आमच्या सुरक्षित डिपॉझिट लॉकर सेवांसह तुमच्या मौल्यवान वस्तू सुरक्षित ठेवा.

**पॅन कार्ड सुविधा :** पॅन कार्ड अर्जासाठी मदत मिळवा.

**सी-केवायसी :** सेंट्रल केवायसी सह तुमची केवायसी प्रक्रिया सुलभ करा.

**जे टोकन प्रणाली :** तुमच्या ऑनलाइन व्यवहारांची सुरक्षा वाढवा.

**एनएसीएच सुविधा :** नॅशनल ऑटोमेटेड क्लिअरिंग हाऊसद्वारे मोठ्या प्रमाणात देयके आणि संकलन कार्यक्षमतेने सुलभ करा.

**इसीएस (डेबिट/क्रेडिट) :** आवर्ती देयके आणि संकलनासाठी स्वयंचलित डेबिट आणि क्रेडिट सक्षम करा.

#### सरकारी आणि सामाजिक योजना

आर्थिक समावेश आणि सामाजिक कल्याणासाठी असलेल्या विविध सरकारी योजनांना पाठिंबा दिल्याबद्दल आम्हाला अभिमान आहे.

**सूक्ष्म आणि लघु उद्योगांसाठी क्रेडिट गॅरंटी फंड ट्रस्ट :** सूक्ष्म आणि लघु उद्योगांसाठी तारणकर्जाची सोय उपलब्ध.

**प्रधानमंत्री आवास योजना :** सर्वांसाठी परवडणाऱ्या घरांसाठी आधार देणे.

**प्रधानमंत्री फसल विमा योजना :** पिकांच्या नुकसानीच्या बाबतीत शेतकऱ्यांना विमा संरक्षण आणि आर्थिक मदत प्रदान करणे.

**एबीपीएस/डीबीटीएल:** लाभार्थ्यांना खात्यात थेट लाभाची रक्कम जमा करण्याची सुविधा.

**जन-धन :** सर्वांसाठी बँकिंग सेवांमध्ये प्रवेश देऊन आर्थिक समावेशनाला प्रोत्साहन देणे.

**पीएमजेजेवाय/पीएमएसबीवाय:** प्रधानमंत्री जीवन ज्योती योजना आणि प्रधानमंत्री सुरक्षा बिमा योजना या योजनांच्या सेवा बँकेकडे उपलब्ध.





## BALANCE SHEET AS ON 31<sup>st</sup> MARCH 2025

Particular	Schedule No	As On 31 March 2025 (Current Year)	As On 31 March 2024 (Previous Year)
Capital and Liabilities			
Capital	1	67,765,425.00	54,819,900.00
Reserves and surplus	2	230,224,054.26	182,729,685.76
Deposits	3	2,600,702,082.78	2,371,726,932.61
Borrowings	4	0.00	0.00
Other liabilities and provisions	5	25,513,125.18	34,274,502.88
<b>Total</b>		<b>2,924,204,687.22</b>	<b>2,643,551,021.25</b>
Assets			
Cash and Balances with Reserve Bank of India	6	58,994,357.05	53,287,008.73
Balances with Banks and money at call and short notice	7	436,176,690.52	303,608,516.08
Investments	8	1,244,001,944.65	1,277,688,616.35
Advances	9	1,112,596,193.49	945,542,885.98
Fixed Assets	10	29,134,357.98	24,616,808.02
Other Assets	11	43,301,143.53	38,807,186.09
<b>Total</b>		<b>2,924,204,687.22</b>	<b>2,643,551,021.25</b>
Contingent liabilities	12	750,000.00	1,095,000.00
Bill for collection	12 (a)	1,621,435.19	1,566,076.43
The accompanying notes form an integral part of the financial statements	1-17		

As Per Our Report Of Even Date  
For Kabara Gilda Badale and Co.  
Chartered Accountants  
FRM No. 130943W

CA Pankaj D Gilda  
Partner  
Memship No. : 133435  
Place : Jalna  
Date : 27/04/2025  
UDIN : 25133435BMIHXT3457

Sachin M. Wani  
CEO

Mrs. G.S. Mohite  
Director

N.G. Narheda  
Director

B.T. Jige  
Vice Chairman

CA Bhushan R. Bhakkad  
Chairman





## PROFIT AND LOSS ACCOUNT FOR THE YEAR ENDED AS ON 31<sup>st</sup> MARCH 2025

Particular	Schedule No	As On 31 March 2025 (Current Year)	As On 31 March 2024 (Previous Year)
I) Income :			
Interest Earned	13	180,548,210.23	145,608,012.42
Other Income	14	71,612,589.34	61,812,704.36
<b>Total</b>		<b>252,160,799.57</b>	<b>207,420,716.78</b>
II) Expenditure :			
Interest Expended	15	89,963,518.00	74,410,515.00
Operating Expenses	16	94,514,539.30	74,986,772.61
Provisions and Contingencies	17	15,638,839.00	13,319,258.00
<b>Total</b>		<b>200,116,896.30</b>	<b>162,716,545.61</b>
III) Profit/(Loss)			
Net Profit for the year		52,043,903.27	44,704,171.17
Profit brought forward		0.00	0.00
<b>Total</b>		<b>52,043,903.27</b>	<b>44,704,171.17</b>
The accompanying notes form an integral part of the financial statements	1-17		

As Per Our Report Of Even Date  
For Kabara Gilda Badale and Co.  
Chartered Accountants  
FRM No. 130943W

CA Pankaj D Gilda  
Partner  
Memship No. : 133435  
Place : Jalna  
Date : 27/04/2025  
UDIN : 25133435BMIHXT3457

Sachin M. Wani  
CEO

Mrs. G.S. Mohite  
Director

N.G. Narheda  
Director

B.T. Jige  
Vice Chairman

CA Bhushan R. Bhakkad  
Chairman





Schedule	As On 31 March 2025 (Current Year)	As On 31 March 2024 (Previous Year)
<b>Schedule 1</b>		
<b>1 Share Capital</b>		
1.1 Authorised Capital	100,000,000.00	100,000,000.00
1.2 Subscribed Capital	67,653,000.00	54,725,550.00
1.3 Nominal Member	112,425.00	94,350.00
<b>Schedule 1 Total</b>	<b>67,765,425.00</b>	<b>54,819,900.00</b>
<b>Schedule 2</b>		
<b>2 Reserve and Surpluse</b>		
<b>2.01 Statutory Reserve Fund</b>	<b>67,654,575.99</b>	<b>48,006,806.51</b>
Opening Balance	48,006,806.51	33,067,986.30
Additions During the year	19,647,769.48	14,938,820.21
<b>2.02 Building Fund</b>	<b>53,855,004.00</b>	<b>37,678,961.83</b>
Opening Balance	37,678,961.83	25,148,872.90
Additions During the year	16,176,042.17	12,530,088.93
Deduction During the year	0.00	0.00
<b>2.03 Investment Fluctuation Reserve</b>	<b>17,377,071.00</b>	<b>16,217,859.25</b>
Opening Balance	16,217,859.25	10,378,153.25
Additions During the year	1,159,211.75	5,839,706.00
<b>2.04 Inv Depreciation Reserve</b>	<b>10,405,500.00</b>	<b>10,405,500.00</b>
Opening Balance	10,405,500.00	10,005,500.00
Additions During the year	0.00	400,000.00
Deduction During the year	0.00	0.00
<b>2.05 Bad and Doubtful Reserve</b>	<b>9,501,000.00</b>	<b>9,501,000.00</b>
Opening Balance	9,501,000.00	8,942,000.00
Additions During the year	0.00	559,000.00
Deduction During the year	0.00	0.00
<b>2.06 Standard Asset Provision</b>	<b>4,535,000.00</b>	<b>3,755,000.00</b>
Opening Balance	3,755,000.00	3,251,000.00
Additions During the year	780,000.00	504,000.00
<b>2.07 Dividend Equilisation Fund</b>	<b>0.00</b>	<b>408,387.00</b>
Opening Balance	408,387.00	308,387.00
Additions During the year	0.00	100,000.00
<b>2.08 Technology Development Fund</b>	<b>8,850,000.00</b>	<b>6,650,000.00</b>
Opening Balance	6,650,000.00	4,650,000.00
Additions During the year	2,200,000.00	2,000,000.00
<b>2.09 Staff Gratuity Fund-Contract</b>	<b>1,600,000.00</b>	<b>1,500,000.00</b>
Opening Balance	1,500,000.00	1,400,000.00
Additions During the year	100,000.00	100,000.00





Schedule	As On 31 March 2025 (Current Year)	As On 31 March 2024 (Previous Year)
<b>2.10 Contingent Loss Fund Future Losses</b>	<b>4,402,000.00</b>	<b>3,902,000.00</b>
Opening Balance	3,902,000.00	2,902,000.00
Additions During the year	500,000.00	1,000,000.00
<b>2.11 Balance in profit and Loss Ac</b>	<b>52,043,903.27</b>	<b>44,704,171.17</b>
2.11.1 Profit of Current Year	52,043,903.27	44,704,171.17
2.11.2 Accumulated Profit/loss	0.00	0.00
<b>Schedule 2 Total</b>	<b>230,224,054.26</b>	<b>182,729,685.76</b>
<b>Schedule 3</b>		
<b>3 Deposits</b>		
3.1 Demand Deposits	319,440,824.71	320,339,744.04
3.1.1 From Bank	58,151,408.80	82,229,342.99
3.1.2 From Other	261,289,415.91	238,110,401.05
<b>3.2 Saving Bank Deposits</b>	<b>1,384,682,212.84</b>	<b>1,259,606,185.32</b>
<b>3.3 Term Deposits</b>	<b>896,579,045.23</b>	<b>791,781,003.25</b>
3.3.1 From Bank	229,992,032.00	193,153,676.00
3.3.2 From Other	666,587,013.23	598,627,327.25
<b>Schedule 3 Total</b>	<b>2,600,702,082.78</b>	<b>2,371,726,932.61</b>
<b>Schedule 4</b>		
<b>4 Borrowings</b>		
4.1 Borrowings In India	0.00	0.00
4.1.1 NABARD	0.00	0.00
4.1.2 Other Banks	0.00	0.00
4.1.3 Other Institutions and agencies	0.00	0.00
<b>Schedule 4 Total</b>	<b>0.00</b>	<b>0.00</b>
<b>Schedule 5</b>		
<b>5 Other Liabilites and Provisions</b>		
5.1 Interest Accrued :		
5.1.1 On Deposits	0.00	0.00
5.1.2 On Borrowing	0.00	0.00
5.02 Interest Payable	323,211.00	295,473.00
5.03 Sundry Creditors	7,575,013.87	3,392,537.00
5.04 Draft Payable	0.00	0.00
5.05 Dividend Payable	1,374,192.00	1,420,898.00
5.06 Deposit Unclaim Payable	1,621,435.19	1,566,076.43
5.07 TAX Deduction at Source	458,997.00	0.00
5.08 Clearing Suspense	3,325,805.00	18,310,776.20
5.09 Locker Rent Receivable	0.00	1,200.00
5.10 GST Payable Advance (Output)	537,476.74	1,832,820.02
5.11 Reserve For Interest Overdues	873,987.00	953,996.00





Schedule	As On 31 March 2025 (Current Year)	As On 31 March 2024 (Previous Year)
5.12 Election Fund	1,217,520.00	1,117,520.00
5.13 Education Fund	1,225,000.00	1,125,000.00
5.14 Bank Development Fund	1,150,000.00	950,000.00
5.15 Co-Op Propoganda Fund	650,000.00	550,000.00
5.16 Staff Welfare Fund	2,200,000.00	1,200,000.00
5.17 Member Welfare Fund	1,050,000.00	864,228.23
5.18 Charity Fund	720,000.00	620,000.00
5.19 ICICI Charge Back	53,899.00	73,978.00
5.20 PMFME Subsidy	1,146,116.00	0.00
5.21 TDS Receivable	10,472.38	0.00
<b>Schedule 5 Total</b>	<b>25,513,125.18</b>	<b>34,274,502.88</b>
<b>Schedule 6</b>		
6 Cash in hand with RBI and SBI		
6.1 Cash In hand and ATM	53,990,652.00	49,485,170.00
6.2 Foreign Cash in hand	0.00	0.00
6.3 Balance in current Ac with RBI	3,100,000.00	1,539,000.00
6.4 Balance in current Ac with SBI	1,903,705.05	2,262,838.73
<b>Schedule 6 Total</b>	<b>58,994,357.05</b>	<b>53,287,008.73</b>
<b>Schedule 7</b>		
<b>7 Balance with bank and Money at call and Short Notice</b>		
7.1 Current Deposits	171,031,427.52	125,890,703.08
7.1.1 With Bank in Nationalized banks	60,348,254.43	54,519,132.94
7.1.2 with other Commercial bank	93,885,299.47	51,257,676.28
7.1.3 with co-operative bank	16,797,873.62	20,113,893.86
7.2 Saving Bank	0.00	0.00
7.3 Fixed Deposits	46,356,139.00	49,712,368.00
7.4 Money At call and Short Notice	218,789,124.00	128,005,445.00
7.4.1 with banks (CDR and STDR)	0.00	0.00
7.4.2 with other institutions	0.00	0.00
7.4.3 liquid fund	0.00	0.00
<b>Schedule 7 Total</b>	<b>436,176,690.52</b>	<b>303,608,516.08</b>
<b>Schedule 8</b>		
<b>8 Investment</b>		
8.01 Government (Central and State) Securities.	1,193,091,490.00	1,129,517,025.00
8.02 Other approved Securities	0.00	0.00
8.03 Shares in co-op institution/ Financial Coorations	6,000.00	6,000.00
8.04 Bond Of Public Sector undertaking	0.00	0.00
8.05 Other (Commercial Papers, Mutual Funds, Int on Investment Etc.)	50,904,454.65	148,165,591.35
<b>Schedule 8 Total</b>	<b>1,244,001,944.65</b>	<b>1,277,688,616.35</b>





Schedule	As On 31 March 2025 (Current Year)	As On 31 March 2024 (Previous Year)
<b>Schedule 9</b>		
<b>9 Advances</b>		
9.01 Bill purchased and discounted	0.00	0.00
9.02 cash credits, overdraft and loans repayable	155,518,250.47	162,076,354.88
9.03 Term Loans		
9.3.1 Short Term	479,162,923.80	515,744,471.89
9.3.2 Medium Term	341,104,119.22	145,195,296.21
9.3.3 Long Term	136,810,900.00	122,526,763.00
<b>Total 9.01 to 9.03</b>	<b>1,112,596,193.49</b>	<b>945,542,885.98</b>
9.04 Secured advances	1,094,338,497.49	925,527,584.98
9.05 Covered by bank /Gov Gurantees	0.00	0.00
9.06 Unsecured	18,257,696.00	20,015,301.00
<b>Total 9.04 to 9.06</b>	<b>1,112,596,193.49</b>	<b>945,542,885.98</b>
9.07 Advances in india		
9.7.1 Priority sector	808,631,485.39	779,038,977.60
9.7.2 Public sector	0.00	0.00
9.7.3 banks	0.00	0.00
9.7.4 other	303,964,708.10	166,503,908.38
<b>Total 9.7</b>	<b>1,112,596,193.49</b>	<b>945,542,885.98</b>
9.08 Advances outside india	0.00	
<b>Grand Total 9</b>	<b>1,112,596,193.49</b>	<b>945,542,885.98</b>
<b>Schedule 10</b>		
10 Fixed Assets :		
10.01 Premises (Safe & Furniture)		
Cost as on 31st March 2024	23,918,866.36	16,431,580.25
Add: Additions during the year	10,814,653.96	12,159,674.11
Less: Sales/Disposal	275,017.00	0.00
Less: Depreciation for Current Year	5,917,395.00	4,672,388.00
<b>Sub Total 10.01</b>	<b>28,541,108.32</b>	<b>23,918,866.36</b>
10.02 Electrical and Fitting		
Cost as on 31st March 2024	391,886.67	401,044.67
Add: Additions during the year	0.00	60,000.00
Less: Sales	0.00	0.00
Less: Depreciation for Current Year	58,783.00	69,158.00
<b>Sub Total 10.02</b>	<b>333,103.67</b>	<b>391,886.67</b>





Schedule	As On 31 March 2025 (Current Year)	As On 31 March 2024 (Previous Year)
<b>10.03 Vehicle Account</b>		
Cost as on 31st March 2024	306,054.99	360,063.99
Add: Additions during the year	0.00	0.00
Less: Sales	0.00	0.00
Less: Depreciation for Current Year	45,909.00	54,009.00
Sub Total 10.03	260,145.99	306,054.99
<b>Grand Total 10</b>	<b>29,134,357.98</b>	<b>24,616,808.02</b>
<b>Schedule 11</b>		
11 Other Assets		
11.01 Telephone Deposit	51,390.00	51,390.00
11.02 Bank Library	66,752.00	49,752.00
11.03 Electricity Anamat	16,760.00	16,760.00
11.04 Prepaid	1,877,152.12	3,839,379.04
11.05 Income Tax Advance	18,449,999.00	11,999,999.00
11.06 TDS and FBT Receivable	0.00	19,741.61
11.07 Premium on Govt Securities	3,100,489.00	3,715,055.00
11.08 Stock Of Stationary	1,145,633.83	723,995.52
11.09 Sundry Debtor	710,658.41	2,024,632.05
11.10 Other Receivable	937,181.00	937,181.00
11.11 Deposit Unclaim Receivable	1,621,435.19	1,566,076.43
11.12 Festival Advance	0.00	49,000.00
11.13 GST Payble (Output)	0.00	0.00
11.14 Locker Rent Controal A/c	0.00	1,200.00
11.15 NPCI Settelement	429,334.21	301,498.97
11.16 Accured Interest On Loan And Advance	873,987.00	953,996.00
11.17 Interest Receivable	12,459,619.77	11,738,594.24
11.18 Branch Adjustment	0.00	162,396.51
11.19 TDS On GST Receivable	0.00	65,544.72
11.20 Int received on investment	1,560,752.00	590,994.00
<b>Grand Total 11</b>	<b>43,301,143.53</b>	<b>38,807,186.09</b>
<b>Schedule 12</b>		
12 Contingent Liabilities		
12.01 Bank Guarantees	750,000.00	1,095,000.00
<b>Grand Total 12</b>	<b>750,000.00</b>	<b>1,095,000.00</b>
<b>Schedule 12 (a)</b>		
12 (a) Details of Contra Entries		
12.01(a) Deposit Unclaim Payble	1,621,435.19	1,566,076.43
<b>Grand Total 12(a)</b>	<b>1,621,435.19</b>	<b>1,566,076.43</b>





Schedule	As On 31 March 2025 (Current Year)	As On 31 March 2024 (Previous Year)
<b>Schedule 13</b>		
13 Interest Earned		
13.1 Interest/Discount on Advances/Bills	113,175,583.00	89,062,320.00
13.2 Income On Investment	13,156,964.08	10,970,837.00
13.3 Subventions and Others (Int Rec From Govt Sec)	54,215,663.15	45,574,855.42
<b>Schedule 13 Total</b>	<b>180,548,210.23</b>	<b>145,608,012.42</b>
<b>Schedule 14</b>		
14 Other Income		
14.1 Commission Exchange	23,366,337.17	18,772,629.73
14.2 Profit Recd on Sale of Govt Securities	3,184,214.00	2,654,427.00
14.3 Insu Policy Refereal Commission	0.00	991,020.32
14.4 Growth Received From LIC MF LF	9,903,753.98	8,957,365.38
14.5 Premium Received on PSLC	4,100,000.00	2,100,000.00
14.6 Locker Rent Received	211,733.36	166,013.78
14.7 Loan Processing Fees	551,492.02	796,141.30
14.8 Miscelleneous Receipt	3,753,153.94	3,095,932.86
14.9 ATM Card Chg Recevied	4,530,512.68	3,242,146.30
14.10 ATM Acquire Transaction fees	2,181,925.02	2,709,206.00
14.11 ATM Above Five Transaction	348,110.74	287,171.08
14.12 PAN Card Fess	6,228.60	11,503.84
14.13 POS Commission Charges	48,322.48	80,622.40
14.14 SMS Charges	6,109,755.58	6,645,870.62
14.15 ATM Chg and Commission	213,781.36	355,981.03
14.16 UPI Issure Charges	2,196,811.49	1,617,620.13
14.17 IMPS Issure Commission	137,885.26	163,858.06
14.18 Minimum Balance Charges	5,986,234.30	8,154,007.68
14.19 NPCI MMS Charges Rece	777,907.88	304,115.65
14.20 Merchant Incentive Credit	831,270.47	376,484.93
14.21 IMPS Acq Comm	0.00	44,290.82
14.22 NPCI NACH Commission	177,525.34	151,382.75
14.23 CIBIL Charges	98,049.00	134,912.70
14.24 Franking Commission	490,650.24	0.00
14.25 Penal Charges	2,391,306.08	0.00
14.26 NPCI Switching	832.45	0.00
14.27 Recovery Income	13,733.90	0.00
14.28 Int paid in PIGMY deposit	1,062.00	0.00
<b>Schedule 14 Total</b>	<b>71,612,589.34</b>	<b>61,812,704.36</b>
<b>Schedule 15</b>		
15 Interest Expended		
15.1 Interest on Deposits	89,963,518.00	74,410,515.00
15.2 Interest on Borrowing	0.00	0.00
<b>Schedule 15 Total</b>	<b>89,963,518.00</b>	<b>74,410,515.00</b>





Schedule	As On 31 March 2025 (Current Year)	As On 31 March 2024 (Previous Year)
<b>Schedule 16</b>		
16 Operating Expenses		
16.01 Salary and Allowances	28,523,670.00	25,587,997.00
16.02 Bank Contribution towards SPF	2,803,505.00	2,488,736.00
16.03 Training Exp	152,940.00	188,282.00
16.04 Graduaty Paid to LIC	1,836,337.80	2,342,398.93
16.05 Bonus and Exgretia To Staff	4,167,761.00	2,696,605.00
16.06 Security Expenses	3,126,361.72	2,712,517.18
16.07 Meeting Exp	6,907.00	0.00
16.08 Attendance Fee & T.A to director	487,000.00	281,530.00
16.09 Annual General Meeting Expenses	209,881.24	219,268.56
16.10 Rent Of Bank	4,100,992.84	3,554,233.76
16.11 Light MSEB Bills	1,419,285.24	1,088,321.00
16.12 Insurance Premium	1,100,211.08	1,166,763.52
16.13 Premium Paid To DICGC	2,901,705.62	2,211,466.82
16.14 Legal Expenses & Other Taxes	461,074.57	647,747.48
16.15 Postages Telegram & Telephone	61,420.00	19,238.38
16.16 SMS Leaseline telephone mobile	4,555,576.99	2,929,431.29
16.17 Audit Fees	1,140,672.04	808,682.22
16.18 Depr. On Assets	6,022,087.00	4,795,537.00
16.19 Depr.On Investment	374,800.00	590,931.00
16.20 Advertisement Exp	659,679.20	740,169.50
16.21 Printing and Stationary	1,807,344.27	1,246,004.04
16.22 Subscription and Membership	156,900.87	92,210.00
16.23 Computer Maint Exp	727,438.94	442,168.44
16.24 Other Expenses	1,976,259.40	1,440,304.34
16.25 Travelling Expenses	515,758.00	624,516.30
16.26 Repair And Maintanance	2,103,095.53	1,955,444.41
16.27 Recovery Expences	5,318.00	5,599.00
16.29 ISO Certification Expennces	23,980.00	34,335.00
16.31 AMC Charges	1,570,831.42	892,226.04
16.33 ATM Driving Fees	59,033.66	50,767.22
16.34 ATM Issure Transaction Fees	2,433,709.99	2,907,540.96
16.35 BC MICRO ATM ACQ Transaction Chg Paid	396,054.00	152,180.00
16.37 Miscellianeous Exp	818,873.31	634,625.15
16.38 CIBIL Charges	220,696.27	97,222.45
16.39 UPI Acquire Charges	5,514,490.82	3,884,460.58
16.40 NPCI Certifiacion fees	299,750.00	27,250.00
16.41 IMPS Acquire Charges	14,864.06	0.00
16.42 POS Issuer Charges	19,838.89	21,492.18
16.43 NPCI NACH Charges	0.00	6,205.38
16.44 Atm MPLS Lease Line Exp	19,620.00	19,620.00
16.45 Merchant Incentive debit	490,743.72	59,670.54
16.46 UPI Transaction fees	8,163,855.64	5,323,073.94
16.47 NPCI NACH Charges	6,750.94	0.00
16.48 Atm Card Purchase Exp	1,284,000.00	0.00
16.49 Write Off	617,946.23	0.00
16.50 IFR Provisison	159,211.00	0.00





Schedule	As On 31 March 2025 (Current Year)	As On 31 March 2024 (Previous Year)
16.51 Insurance Referral commission(Reversal)	995,652.00	0.00
16.52 Courier charges	654.00	0.00
<b>Schedule 16 Total</b>	<b>94,514,539.30</b>	<b>74,986,772.61</b>
<b>Schedule 17</b>		
17 Provisions and Contingencies Expenses		
17.01 Bad And Doubtful	780,000.00	1,063,000.00
17.02 Professional Tax	10,000.00	2,500.00
17.03 IFR Provision A/c	0.00	0.00
17.04 Income Tax	14,848,839.00	12,253,758.00
<b>Schedule 17 Total</b>	<b>15,638,839.00</b>	<b>13,319,258.00</b>





## INDEPENDENT AUDITOR'S REPORT

To,  
The Members, Priyadarshani Nagari Sahakari Bank Maryadit, Jalna

### Report on the Financial Statements as a Statutory Auditor

1. We have audited the accompanying financial statements of the Priyadarshani Nagari Sahakari Bank Maryadit, Jalna, which comprise the Balance Sheet as at 31 March, 2025 and the Statement of Profit and Loss for the year ended on that date and a summary of significant accounting policies and other explanatory information. The returns of 07 branches audited by us are incorporated in these financial statements.

#### Management's Responsibility for the Financial Statements

2. Management is responsible for the preparation of these financial statements that give a true and fair view of the financial position and financial performance of the Bank in accordance Banking Regulation Act, 1949 (as applicable to co-operative societies), the guidelines issued by the Reserve Bank of India and the guidelines issued by Registrar of Co-operative Societies, Maharashtra, The Maharashtra Co-operative Societies Act, 1960, and The Maharashtra Cooperative Societies Rules 1961 and generally accepted accounting principles in India so far as applicable to the Bank. This responsibility includes the design, implementation and maintenance of internal control relevant to the preparation of the financial statements that are free from material misstatement, whether due to fraud or error.

#### Auditor's Responsibility

3. Our responsibility is to express an opinion on these financial statements based on our audit. We conducted our audit in accordance with the applicable Standards on Auditing issued by The Institute of Chartered Accountants of India. Those Standards require that we comply with ethical requirements and plan and perform the audit to obtain reasonable assurance about whether the financial statements are free from material misstatement.
4. An audit involves performing procedures to obtain audit evidence about the amounts and disclosures in the financial statements. The procedures selected depend on the auditor's judgment, including the assessment of the risks of material misstatement of the financial statements, whether due to fraud or error. In making those risk assessments, the auditor considers internal control relevant to the Bank's preparation and fair presentation of the financial statements in order to design audit procedures that are appropriate in the circumstances, but are not for the purpose of expressing an opinion on effectiveness of "The Banks" internal control. An audit also includes evaluating the appropriateness of accounting policies used and the reasonableness of the accounting estimates made by management, as well as evaluating the overall presentation of the financial statements.
5. We believe that the audit evidence we have obtained is sufficient and appropriate to provide a basis for our audit opinion.

#### Opinion

6. In our opinion and to the best of our information and according to the explanations given to us, the aforesaid financial statements together with the Notes thereon and comments given in the Audit Memorandum, give the information required by the Banking Regulation Act, 1949 (as applicable to cooperative societies), the Maharashtra Co operative Societies Act, 1960, the Maharashtra Cooperative Societies Rules, 1961 and the guidelines issued by Reserve Bank of India and Registrar of Cooperative Societies, Maharashtra in the manner so required and give a true and fair view in conformity with the accounting principles generally accepted in India:
  - a) In case of Balance Sheet of the state of affairs of the Bank as at 31st March, 2025.
  - b) In case of Statement of Profit & Loss account, of the Profit for the year ended on that date.





## Report on Other Legal and Regulatory Matters

7. The Balance Sheet and the Profit and Loss Account have been drawn up in accordance with the provisions of Section 29 of the Banking Regulation Act, 1949 read with provisions of the Maharashtra Co-operative Societies Act, 1960 & Maharashtra Co-operative Societies Rules 1961.
8. We report that
  - a) We have obtained all the information and explanations, which to the best of our knowledge and belief were necessary for the purpose of our audit and have found to be satisfactory;
  - b) In our opinion, proper books of account as required by law have been kept by the Bank so far as it appears from our examination of those books and proper returns adequate for the purposes of our audit have been received from the branches/offices;
  - c) The transactions of the Bank which have come to our notice are within the powers of the Bank;
  - d) The Balance Sheet and the Profit and Loss Account dealt with by this report, are in agreement with the books of account and the returns;
  - e) The accounting standards adopted by the Bank are consistent with those laid down by accounting principles generally accepted in India so far as applicable to Banks.
9. As per the information and explanations given to us and based on our examination of the books of account and other records, we have not come across material instances in respect of the details mentioned in the Rule 69(6) of Maharashtra Co operative Societies Rules 1961.
10. We further report that for the year under audit, the Bank has been awarded "A" classification.

For Kabra Gilda Badale & Co  
Chartered Accountants  
FRN 130943W

**CA. Pankaj D. Gilda**  
(Partner)  
No.133435

Date: 27/04/2025

Place: Jalna

UDIN: 25133435BMIHXT3457





## RATIO ANALYSIS

NO.	PARTICULARS	MAINTAIN RATIOS
1	Own fund to Working fund	8.72%
2	Deposit to Working funds	89.30%
3	Borrowings to working funds	0.00%
4	Loans to working fund	38.20%
5	SLR Investments to Working fund	40.97%
6	Earning Asset to Working fund	89.64%
7	Cost of deposits	3.46%
8	Cost of borrowings	0.00%
9	Yield on Loans	10.17%
10	Yield on Investments	5.33%
11	Average yield on working fund	6.53%
12	Average cost of Working fund	3.08%
13	Gross financial margin	3.45%
14	Low cost deposits to Total deposits	65.57%
15	Credit Deposit ration	42.78%
16	Growth rate of deposits	9.65%
17	Increase in loans	17.67%
18	Gross NPA to loan outstanding	0.41%
19	Net NPA to Net Loan Outstanding	0.00%
20	Overdue to Demand(Interest)	2.07%
21	Cost of Management to Total Income	16.38%
22	Per employee deposit	298.93 Lakhs
23	Per employee loan	127.88 Lakhs
24	Per Employee contribution profit	5.98 Lakhs
25	Per employee operating cost	4.67 Lakhs
26	Return on Asset	1.78%
27	Interest Income to Earning Assets	7.42%

## BRANCH WISE PROFILE

	Deposit	Loan And Advances	Total Business	Profit	Gross NPA	Net NPA
Main Branch	1,118,281,975.45	301,742,941.14	1,420,024,916.59	31,959,530.33	0.53%	0.00%
Ramangar	376,071,528.72	198,716,510.07	574,788,038.79	17,792,016.32	0.28%	0.00%
Rajur	319,562,646.03	169,359,773.58	488,922,419.61	13,320,461.59	0.35%	0.00%
Ku.Pimpalgaon	317,420,392.79	159,097,431.87	476,517,824.66	14,836,262.70	0.33%	0.00%
Tirthapuri	281,046,078.09	182,541,565.83	463,587,643.92	13,912,419.47	0.68%	0.00%
Old Jalna	119,087,733.60	67,239,024.00	186,326,757.60	-527,843.82	0.00%	0.00%
Shahagad	69,206,053.10	33,899,113.00	103,105,166.10	-527,843.82	0.00%	0.00%
	<b>2,600,676,407.78</b>	<b>1,112,596,359.49</b>				





## Position of Net Advances / Net NP As

(Rs. in lakhs)

Sr. No.	Particulars	31/03/2024	31/03/2025
1.	Gross Advances	9455.42	11125.96
2.	Gross NPAs	68.97	45.36
3.	Gross NPAs percentages to gross loan	0.73	0.41
4.	Deductions		
	Balance in interest suspense a/c O/R	9.54	8.73
	DICGC/ECGC claims received and held pending adjustment	0.00	0.00
	Part Payment on NPA account recd and kept in suspense account	0.00	0.00
	Total Deductions	9.54	8.73
5.	Total NPA provisions held (BDDR and special BDDR balance after appropriation)	95.01	95.01
6.	Total Net Advance (1(-) 4 (-) 5)	9455.42	11030.95
7.	Net NPAs (2(-) 4 (-) (-) 5)	0.00	0.00
8.	Net NPA as percentage of net advances	0.00	0.00

## Classification of gross loans & Advance

31/03/2025

(Rs. in lakhs)

I	Standard	11080.61	99.59%
II	Sub Standard	13.66	0.13%
III	Doutfull	31.69	0.28%
IV	Loss Assets	0.00	0.00%
	<b>Total</b>	<b>11125.96</b>	<b>100%</b>





**Security - Wise and segment - analysis of loans and advances  
including overdrafts and cash credit as on the date of 31/03/2025  
A Security - Wise Analysis**

Amt. in Rs.

Particulars	No.of	Outstanding	%of	NPA Outstanding	%of	Provision
<b>Periority Sector</b>						
1. Retail Trade	43	26427089.82	2.38	392378.66	0.04	77517.00
2. Small Business	594	346575943.03	31.15	2426036.00	0.22	597580.00
3. Small Scale Industries	10	12320451.00	1.11	0.00	0.00	0.00
4. Construction and Repairs	118	81268095.00	7.30	0.00	0.00	0.00
5. Agricultural and Allied	4664	336278655.00	30.22	50281.00	0.00	5029.00
6. Samll Road Transport	0	0.00	0.00	0.00	0.00	0.00
7. Professional and Self Employed	0	0.00	0.00	0.00	0.00	0.00
8. Education	0	0.00	0.00	0.00	0.00	0.00
9. Other Priority	20	5416156.54	0.49	70311.00	0.01	70311.00
<b>Total Priority Sector</b>	<b>5449</b>	<b>808286390.39</b>	<b>72.65</b>	<b>2939006.66</b>	<b>0.26</b>	<b>850437.00</b>
<b>Non Priority Sector</b>						
1. Medium and Large Industries	0	0.00	0.00	0.00	0.00	0.00
2. Export Trade	0	0.00	0.00	0.00	0.00	0.00
3. Banks	0	0.00	0.00	0.00	0.00	0.00
4. Non-Bank Finacial Instritution	4	4061405.00	0.37	0.00	0.00	0.00
5. Governments (Central/State)	0	0.00	0.00	0.0	0.0	0.0
6. Food Credit	0	0.00	0.00	0.00	0.00	0.00
7. Real Estate	9	21473548.00	1.93	0.00	0.00	0.00
8. Other PSUs	0	0.00	0.00	0.00	0.00	0.00
9. All other	2008	278774850.10	25.06	1596651.00	0.14	429890.00
Total Non Priority	2021	304309803.10	27.35	1596651.00	0.14	429890.00
<b>Total</b>	<b>7470</b>	<b>1112596193.49</b>	<b>100.00</b>	<b>4535657.66</b>	<b>0.41</b>	<b>1280327.00</b>

Particular	Outstanding		Gross NPAs	
	No. of A/cs	Amount	Amount	Provision
<b>PRIORITY SECTOR</b>				
i. Retail Trade	43	26427089.82	392378.66	77517
ii. Small Business	591	346575943	2426036	697580
iii. Small scale industries	10	12320451	0	0
iv. Housing Loans (Purchase / Construction of dwelling units and/ or repairs)	118	81268095	0	0
v. Agricultural & Allied activities	4664	336278655	50281	5029
ix. Other Priority Sectors	23	5761251.54	70311	70311
{Total Priority Sector}	<b>5449</b>	<b>808631485.4</b>	<b>2939006.66</b>	<b>850437</b>
<b>NON PRIORITY SECTOR</b>				
vii. Real Estate	3	8816835	0	0
ix. All Other	2012	295147873.1	1596651	429890
<b>{Total Non Priority Sector}</b>	<b>2015</b>	<b>303964708.1</b>	<b>1596651</b>	<b>429890</b>
<b>{Total (Priority Sector + Non-Priority Sector)}</b>	<b>7464</b>	<b>1112596193</b>	<b>4535657.66</b>	<b>1280327</b>





## Statement of Cash Flows

For the Year Ending March 31, 2024 and March 31, 2025

Particulars	Year Ended 31.03.2025		Year Ended 31.03.2024	
	Rs.	Rs.	Rs.	Rs.
Net Profit before taxation		5,20,81,621.66		4,47,04,171.17
Add Back:				
Depreciation on Fixed Assets	60,22,087.00		47,95,537.00	
NPA and Provisions	7,80,000.00		10,63,000.00	
Additional Provision	10,000.00			
IFR Difference	1,59,211.00		5,39,706.00	
Amortisation of Investment	3,74,800.00	73,46,098.00	5,90,931.00	69,89,174.00
		<b>5,94,27,719.66</b>		<b>5,16,93,345.17</b>
<b>Deduct:</b>				
Interest provision reversal	-	-	-	-
<b>CASH GENERATED BEFORE WORKING CAPITAL CHANGES</b>		<b>5,94,27,719.66</b>		<b>5,16,93,345.17</b>
Increase/(Decrease) in Deposit Accepted ( Liability)	22,89,75,150.17		66,47,12,624.67	
(Increase)/Decrease in loans (asset)	(16,70,53,307.51)		(16,56,61,657.97)	
(Increase)/Decrease in Branch Reconciliation (Asset)	-		-	
(Increase)/Decrease Other Deposits (Asset ) net basis	78,67,412.48		18,20,351.53	
(Increase)/Decrease in Stock Purchases	(4,21,638.31)		6,93,961.64	
(Increase)/Decrease in Non Banking Asset	-		-	
Increase/(Decrease) in Election Expenses	-		-	
(Increase)/Decrease in Other Receivables (Asset)	-		-	
Increase/(Decrease) in Other Current Liabilities - O/s payable	(1,04,67,140.47)	5,89,00,476.36	1,78,62,185.30	51,94,27,465.17
<b>CASH GENERATED FROM OPERATIONS</b>		<b>11,83,28,196.02</b>		<b>57,11,20,810.34</b>
Income tax Paid	(1,12,47,679.00)	(1,12,47,679.00)	(1,20,19,740.61)	(1,20,19,740.61)
<b>NET CASH FLOW FROM OPERATING ACTIVITIES</b>		<b>10,70,80,517.02</b>		<b>55,91,01,069.73</b>
(Purchase )/Sale of Investments	(5,41,15,578.30)		(54,47,86,934.95)	
(Purchase )of Fixed Assets	(1,05,39,636.96)		(1,22,19,656.11)	
<b>NET CASH FLOW FROM INVESTING ACTIVITIES</b>	<b>(6,46,55,215.26)</b>	<b>(6,46,55,215.26)</b>	<b>(55,70,06,591.06)</b>	<b>(55,70,06,591.06)</b>
Increase in Capital	1,29,27,450.00		1,17,93,075.00	
Nominal Member Fees	1,12,425.00		6,40,581.00	
Election Fund				
Appropriation of Bdg Fund				
Dividend Paid	(46,17,104.00)		(36,92,024.00)	
<b>NET CASH FLOW FROM FINANCING ACTIVITIES</b>		<b>84,22,771.00</b>		<b>87,41,632.00</b>
Net Increase in Cash & Cash Equivalent		5,08,48,072.76		1,08,36,110.67
Cash & cash Equivalents at the beegining of the period		17,91,77,711.81		16,83,41,601.14
Cash & Cash Equivalents at the end of the Period		23,00,25,784.57		17,91,77,711.81





## Bank Profile

Particulars	Nos	Amount 31/03/2024	Nos	Amount 31/03/2025
<b>Deposits</b>				
Savings Deposit	120987	1259606185.32	130645	1384682212.84
Current Deposit	6264	320339744.04	6971	319440824.71
Other Demand Deposit	5	271509.25	9	1138601.23
Recurring Deposit	389	4616179.00	531	3697469.00
Reinvestment Deposit	3474	674251069.00	3775	778799371.00
MIS/QIS Deposit	179	38992445.00	158	34507754.00
Short Term Deposit	404	73651538.00	486	78438187.00
Pigmy Deposit	0	0.00	0	0.00
Total Deposits	131702	2371728669.61	142575	2600704419.78
CASA Deposit (% of Total)	66.63%	1580217438.61	65.57%	1705261638.78
Term Deposits(Average Rate)	7.56%	791511231.00	7.67%	895442781.00
<b>Maturity Pattern of Term Deposit</b>				
Matured Deposits	95	3568662.00	95	104,42,032.00
Maturing Upto 1 Month	303	42837319.00	294	49862226.00
Maturing Upto 3 Months	555	138280033.00	564	126995008.00
Maturing Upto 6 Months	948	176431361.00	1089	189448814.00
Maturing Upto 12 Monthss	1470	324349868.00	1625	293971253.00
Maturing Upto 24 Month	731	77388353.00	970	203457164.00
Maturing Upto 36 Months	160	1657155.00	197	12233794.00
Maturing After 36 Months	184	11998480.00	116	9032490.00
<b>Advances</b>				
Standard Assets	6723	938645768.75	7433	1108060535.83
Substandard Assets	17	3378430.23	9	1366748.66
Doubtful 'A' Assets	11	1781923.00	4	1371775.00
Doubtful 'B' Assets	9	1323091.00	12	1439072.00
Doubtful 'C' Assets	5	413673.00	3	358062.00
Loss Assets	0	0.00	0	0.00
Total Advances	6765	945542885.98	7461	1112596193.49
Total NPA	42	6897117.23	28	4535657.66
NPA (Gross)%		0.73		0.41
Average Yield (Excluding Doubtful/Loss)	10.69	10.64	10.57	10.64
Potential NPA	1	159388.00	0	0.00
<b>Classification of Overdues</b>				
Regular Accounts	5945	0.00	6669	0.00
Overdue upto 50000	616	6917784.50	642	5987546.52
Overdue upto 100000	115	8109729.79	80	5718150.46
Overdue upto 300000	70	9969649.99	61	9063440.09
Overdue upto 500000	9	3349446.23	4	1679256.00
Overdue upto 1000000	7	4491894.61	1	565287.00
Overdue upto 3000000	1	2004478.32	0	0.00
Overdue upto 5000000	0	0.00	0	0.00
Overdue Above 5000000	0	0.00	0	0.00
Total Overdues	818	34842982.44	788	23013680.07
Overdue %		3.68		2.07





## Priority and Weaker Sections

No.	Particulars	As on 31/03/2024	As on 31/03/2025	
			No. of A/c	Rs. in Lakhs
(i)	Total Loans & Advances	9455.42	7465	11125.95
(ii)	Priority Sector Advances	7790.38	5449	8086.31
(iii)	Weaker Section Advances	1408.05	1544	2124.30
(iv)	% of (ii) to (i)	82.39%		72.65%
(v)	% of (iii) to (i)	14.89%		19.02%
(vi)	% of (iii) to (ii)	18.07%		26.27%

iv) Priority sector % to Advance	72.65%
v) Weaker section % to Advance	19.02%
vi) Weaker Section % to PS	26.27%

No.	कर्ज/Loan	Percentage	Amount in Lakh
1)	तारणजन्य/Secured Loan	98.36%	10943.38
2)	विनातारण/Unsecured Loan	1.64%	182.58
	एकूण कर्जे/Total	100.00%	11125.96

## Classify total overdues of the Bank

Rs Lakh

Particulars	No. A/c	Amount
Overdues of more than 4 years standing	3	7.16
Overdues of more than 3 years standing	7	12.45
Overdues of more than 1 year standing	9	8.79
Overdues less than 1 years standing	769	201.72
	<b>788</b>	<b>230.12</b>

थकबाकीचे प्रमाण/Over Dues	2.07%
निव्वळ नफा/Net Profit	520.44
घेतलेली कज/Borrowing	00.00
एकूण कर्मचारी/Total Staff	87.00
खेळते भांडवल/Working Capital	26424.55
गुंतवणूक/Investment	14559.97





## PARAMETERS

31/03/2025

(Rs. in Lakhs)

Sr. No.	Particulars	31.03.2022 Audited	31.03.2023 Audited	31.03.2024 Audited	31.03.2025 Audited
1	Member	12520	13821	14130	15879
2	Share Capital	350.42	430.26	548.20	676.53
3	Reserve Fund	266.74	330.67	480.06	676.55
4	Deposits	15248.80	17070.14	23717.27	26006.77
5	Other Funds	579.16	727.13	964.46	1187.38
6	Low Cost Deposit	9472.81	10812.01	15799.46	17041.23
7	Borrowings	0	0	00.00	0.00
8	Profit	202.76	401.02	447.04	520.43
9	Gross Profit	279.45	473.87	586.14	740.10
10	Net Profit	202.76	401.20	447.04	520.43
11	Investment	7057.12	6380.39	11295.17	11930.91
	Govt And Other Turstee Securities				
12	Advances & weaker	636.35	1003.02	1408.05	2124.30
13	Advances to Priority	5254.14	6482.24	7790.38	8086.31
14	Overdues	325.46	264.46	346.99	230.14
15	Overdue % to Advance	5.51%	3.39%	3.66	2.06
16	CD Ratio	38.63	45.69	39.86	41.78
17	OIR	10.40	6.18	9.54	8.74
18	Working Capital	16940.00	19045.38	26424.95	29132.04
19	Gorss Advances	5890.49	7798.81	9455.42	11125.96
20	Gorss NPAs	52.67	39.52	68.97	45.36
21	% of Gross NPA	0.89	0.51	0.73	0.41%
22	NPA Provision	71.02	89.02	95.01	95.01
23	Net Advances	5837.82	7759.29	9386.35	11080.60
24	Net NPA	0.00	0.00	0.00	0.00
25	% of Net NPA	0.00	0.00	0.00	0.00
26	C.R.A.R	22.60	19.69	23.10	25.56%
27	Audit Class	A	A	A	A





**Statement of Capital Funds, Risk Assets  
Exposures and Risk Asset Ratio  
Part A Capital Fund and Risk Assets Ratio As on 31.3.2025**

Sr.	Particulars	31-03-24	31-03-25
<b>A</b>	<b>TIER I CAPITAL</b>	<b>1987.90</b>	<b>2689.56</b>
	Paid up Capital	548.19	676.53
	Reserves & surplus	480.06	676.55
	Building Fund	376.78	538.55
	Other reserves	188.87	334.70
	Surplus in P& L a/c (After Proposed Dividend @10%)	394.00	463.23
<b>B</b>	<b>TIER II CAPITAL</b>	<b>199.73</b>	<b>219.12</b>
	Provision on Std assets	37.55	45.35
	Investment Fluctuation Fund	162.17	173.77
	<b>Total (A+B)</b>	<b>2187.63</b>	<b>2908.68</b>
C	Maximum limit of B @1.25 of RWA Say NET WORTH (Rounded in Lac)		
D	Risk weighted Assets	9468.59	11373.02
	<b>% of Capital Fund to Risk weighted Assets</b>	<b>23.10%</b>	<b>25.56%</b>

**संचालक व त्यांचे नातेवाईकांना दिलेले कर्जे**  
दि. ३१/०३/२०२५ अखेर

अ.क्र.	तपशील	संख्या	वर्षाच्या सुरुवातीस येणे रक्कम	सहकार वर्षात कर्जाऊ दिलेली रक्कम	सहकार वर्षात परत फेड केलेली रक्कम	सहकार वर्षा अखेर येणे रक्कमे पैकी बाकी	थकीत बाकी
१)	संचालक	निरंक	निरंक	निरंक	निरंक	निरंक	निरंक
२)	नातेवाईक	निरंक	निरंक	निरंक	निरंक	निरंक	निरंक





## Asset Liability Management

Maturity pattern of certain items of Assets and Liabilities (Amount in Rs. Lacs)

	Upto 14 days	Upto 28days	Upto 3months	Upto 6months	Up to 1 year	Up to 3 year	Up to 5 year	Above 5 year	Total
Deposits	2172.20	251.42	1314.93	1894.48	2939.71	17343.93	57.98	32.33	26007.02
Advances	292.85	135.09	1029.65	1162.37	4645.12	2046.15	1100.37	714.36	11125.96
Investments	1701.97	395.23	2756.08	818.50	414.40	656.71	199.52	5961.19	12903.58
Borrowings	0.00	0.00	0.00	0.00	0.00	0.00	0.00	0.00	0.00

### Asset Quality

Classification of advances and provisions held  
Classification Loans & Adv. - 31-03-2025

### Part - A CLASSIFICATION OF LOANS AND ADVANCES (including Bill Credit)

Risk Category	Gross Outstanding Amount	Provisions/ Deductions	Net Outstanding Amount
1. Standard	1108060535.83	3391414.00	1104669121.83
1.1. Of which Restructured Standard	0.00	0.00	0.00
2. Sub-standard*	1366748.66	136676.00	1230072.66
2.2. Of which restructured Sub-standard	0.00	0.00	0.00
3. Doubtful*	3168909.00	1143651.00	2025258.00
3.1. Doubtful* upto 1 year	1371775.00	353868.00	1017907.00
3.2. Doubtful* more than 1 year and upto 3 years	1439072.00	431721.00	1007351.00
3.3. Doubtful* more than 3 years	358062.00	358062.00	0.00
4. Loss*	0.00	0.00	0.00
<b>TOTAL</b>	<b>1112596193.49</b>	<b>4671741.00</b>	<b>1107924452.49</b>
Gross Non Performing Advances	4535657.66		
Gross Non-Performing Advances Ratio (%)	0.41%		
Net Non Performing Advances	0.00		
Net Non-Performing Advances Ratio (%)	0.00%		





Investments (other than FDR)

**Composition of Investment Portfolio**

As at 31.03.2025 (Current year balance sheet date)

(Amt. in Lakhs)

	Investments in India							Investments outside India				Total Investment
	Govt. Securitles	Other Approved Securities	Shares	Debentures and bonds	Subsidiaries and/or joint ventures	Others	Total investments in India	Government Securities (including local authorities)	Subsidiaries and/or Joint ventures	Others	Total Investments Outside India	
Held to Maturity	2927.19	0	0.06	0	0	0	2927.25	0	0	0	0	2927.25
Gross	2927.19	0	0.06	0	0	0	2927.25	0	0	0	0	2927.25
Less: Provision for non-performing investments (NPI)	0	0	0	0	0	0	0	0	0	0	0	0
<b>Net</b>	<b>2927.19</b>	<b>0</b>	<b>0.06</b>	<b>0</b>	<b>0</b>	<b>0</b>	<b>2927.25</b>	<b>0</b>	<b>0</b>	<b>0</b>	<b>0</b>	<b>2927.25</b>
Available for Sale	9003.72	509.04	0	0	0	0	9512.76	0	0	0	0	9512.76
Gross	9003.72	509.04	0	0	0	0	9512.76	0	0	0	0	9512.76
Less: Provision for depreciation and NPI	0	0	0	0	0	0	0	0	0	0	0	0
<b>Net</b>	<b>9003.72</b>	<b>509.04</b>	<b>0</b>	<b>0</b>	<b>0</b>	<b>0</b>	<b>9512.76</b>	<b>0</b>	<b>0</b>	<b>0</b>	<b>0</b>	<b>9512.76</b>
Held for Trading	0	0	0	0	0	0	0	0	0	0	0	0
Gross	0	0	0	0	0	0	0	0	0	0	0	0
Less: Provision for depreciation and NPI	0	0	0	0	0	0	0	0	0	0	0	0
<b>Net</b>	<b>0</b>	<b>0</b>	<b>0</b>	<b>0</b>	<b>0</b>	<b>0</b>	<b>0</b>	<b>0</b>	<b>0</b>	<b>0</b>	<b>0</b>	<b>0</b>
<b>Total Investments</b>	<b>11930.91</b>	<b>509.04</b>	<b>0.06</b>	<b>0</b>	<b>0</b>	<b>0</b>	<b>12439.95</b>	<b>0</b>	<b>0</b>	<b>0</b>	<b>0</b>	<b>12439.95</b>
Less: Provision for non-performing investments												
Less: Provision for depreciation and NPI	3.75	0	0	0	0	0	0.00	0	0	0	0	0.00
<b>Net</b>	<b>11927.16</b>	<b>509.04</b>	<b>0.06</b>	<b>0</b>	<b>0</b>	<b>0</b>	<b>12439.95</b>	<b>0</b>	<b>0</b>	<b>0</b>	<b>0</b>	<b>12439.95</b>





## Loan Interest Rate

Loan Type	Interest Rate
Home Loan	9%
Term Loan	9.00 to 12.75%
Short Term Personal Loan	12%
Fixed Asset Loan	12%
Personal Loan	12%
Two Wheeler Loan	9%
Four Wheeler Loan	9%
Gold Loan	9.9%
Cash Credit Loan	9.00 to 11.50%
Loan Against Machinery	11%
Personal Loan Against Salary	12%
Loan Against LIC	8%
Warehouse Loan	10.25%
Micro Finance Group Loan	18%
Surya Shakti Solar Set Loan	12%

## Deposit Interest Rate

Loan Type	Interest Rate
Saving	3.00%
<b>Fix Deposit</b>	
7 Day to 1 Month	3.50%
1 Months to 3 Month	4.50%
3 Months to 6 Month	5.50%
6 Months to 12 Month	6.50%
above 13 months	7.50%
0.50% Extra for Senior Citizen	





## नफा वाटणी सन २०२४-२०२५

दिनांक ३१/०३/२०२५ अखेर बँकेने रू. ५२०४३९०३.२७ एवढा निव्वळ नफा झालेला असून नफ्याची विभागणी खालील प्रमाणे करण्यासाठी संचालक मंडळाची शिफारस आहे. तरी मंजूरी आपणाकडून अपेक्षित आहे.

Sr.No.	Particulrs	Amount
1	Statutory Reserve Fund / गंगाजळी	16072502.27
2	Building Fund / इमारत निधी	17500000.00
3	Bank Development Fund / बँक विकास निधी	200000.00
4	Co-Op Propoganda Fund / सहकार प्रचार निधी	50000.00
5	Staff Welfare Fund / कर्मचारी कल्याण निधी	500000.00
6	Member Welfare Fund / सभासद कल्याण निधी	500000.00
7	Charity Fund / धर्मादाय निधी	100000.00
8	Investment Fluction Reserve / गुंतवणूक चढउतार निधी	5000000.00
9	Education Fund / शैक्षणिक निधी	100000.00
10	Technology Development Fund / तंत्रज्ञान विकास निधी	5000000.00
11	Staff Grautiy Fund-Contract / कर्मचारी उपदान निधी	500000.00
12	Election Fund / निवडणूक निधी	300000.00
13	Contingent Loss Fund Future Loses / आकस्मिक नुकसान निधी	500000.00
14	Dividend @ 10% / लाभांश १०%	5721401.00
		<b>52043903.27</b>

## NON PERFORMING ASSETS (NPA) & PROVISIONING

(Rs in Lakh)

Particulars	2024	2025
Gross Advances	9455.42	11125.96
Gross NPAs	68.97	45.36
Gross NPAs as percentage to Gross Advances	0.73	0.41
Total NPA Provisions held	95.01	95.01
(BDDR Special BDDR Balance after Appropriation)		
Net Advances	9386.45	11080.6
Net NPAs	0	0
Net NPAs as percentage of Net Advances	0	0





## सन २०२४-२०२५ या वर्षाचे अंदाजपत्रकापेक्षा कमी अधिक झालेल्या खर्चाचे विवरण पत्र

Sr.No.	EXPENDITURE	Budgeted Expences for 2023-2024	Actual Expenses	Less Than Budgeted Exp	More Than Budgeted Exp
1	To Interest Paid On Deposit	63,300,000.00	89,963,518.00	-	26,663,518.00
2	To Interest Paid On Borrowing	-	-	-	-
3	To Salary And Allowances	25,000,000.00	28,523,670.00		3,523,670.00
4	To Bank Contribution Toward SPF	2,400,000.00	2,803,505.00		403,505.00
5	To SecurityExpences	2,200,000.00	3,126,361.72		926,361.72
6	To Bonus and Ex Gratia	3,000,000.00	4,167,761.00		1,167,761.00
7	To Graduty payable to Insu co	1,450,000.00	1,836,337.80		386,337.80
8	To Training Expences	140,000.00	152,940.00		12,940.00
9	To Pigmy /MICRO Commission	100,000.00	-	100,000.00	
10	To Rent Light and Taxes	5,700,000.00	6,620,489.16		920,489.16
11	To Printing and Stationery	1,500,000.00	1,807,344.27		307,344.27
12	To Postages and Telegram	3,200,000.00	4,616,996.99		1,416,996.99
13	To Premium Paid to DICGC	2,700,000.00	2,901,705.62		201,705.62
14	To Subscription and Membership	180,000.00	156,900.87	23,099.13	
15	To Repair and Maintances	2,000,000.00	2,103,095.53		103,095.53
16	To Travelling Expences	750,000.00	515,758.00	234,242.00	
17	To Legal Profession Exp	300,000.00	-	300,000.00	
18	To Advertisment Expences	700,000.00	659,679.20	40,320.80	
19	To AGM Expences	250,000.00	209,881.24	40,118.76	
20	To Audit Fees Expences	700,000.00	1,140,672.04		440,672.04
21	To Other Expence	1,500,000.00	1,976,259.40		476,259.40
22	To Attendance Fees to Director	200,000.00	487,000.00		287,000.00
23	To Meeting Expences	12,500.00	6,907.00	5,593.00	-5,593.00
24	To Computer Maintance Expences	450,000.00	727,438.94		277,438.94
25	To Depriciation	6,200,000.00	6,022,087.00	177,913.00	
26	To Professional Tax	10,000.00	10,000.00		-
27	To BDDR Provision	900,000.00	780,000.00	120,000.00	
28	To ISO Certificate Expences	25,000.00	23,980.00	1,020.00	
29	To Dep. On Investment	1,500,000.00	374,800.00	1,125,200.00	
30	To Income Tax	8,500,000.00	14,848,839.00		6,348,839.00
31	To Recovery Expences	200,000.00	5,318.00	194,682.00	
32	To Locker Rent Paid	2,500.00	-	2,500.00	
33	To Stipend Paid to tranie	10,000.00	-	10,000.00	
34	To GST paid to Govt.	6,000,000.00	5,600,000.00	400,000.00	
35	To AMC Chg.	1,050,000.00	1,570,831.42		520,831.42
36	To Lease Line Exp	650,000.00	-	650,000.00	
37	To UPI Cha	3,030,000.00	5,514,490.82		2,484,490.82
38	To AWS Expences	450,000.00	-	450,000.00	
39	ToATM/UPI TRANSACITON FEES	2,400,000.00	8,163,855.64		5,763,855.64
40	To Net Profit	51,000,000.00	52,043,903.27		1,043,903.27
	<b>TOTAL</b>	<b>199660000.00</b>	<b>249462326.93</b>		





## BUDGET FOR THE YEAR 2025-26

Sr.No.	EXPENDITURE	AMOUNT	No.	INCOME	AMOUNT
1	To Interest Paid On Deposit	110,000,000.00	1	By Commission Exchange	25,800,000.00
2	To Interest Paid On Borrowing	-	2	by commission reced on challan	300,000.00
3	To Salary And Allowances	37,000,000.00	3	By Interest recd on loan and advance	130,000,000.00
4	To Bank Contribution Toward SPF	2,900,000.00	4	By Int. recd on investment	17,500,000.00
5	To SecurityExpences	3,000,000.00	5	By Int. recd on Govt Security	66,000,000.00
6	To Bonus and Ex Gratia	5,500,000.00	6	BY Int. Policy referCommission	2,400,000.00
7	To Graduty payable to Insu co	2,200,000.00	7	BY Locker Rent Received	400,000.00
8	To Training Expences	300,000.00	8	By Miscillous Receript	5,000,000.00
9	To Rent Light and Taxes	7,000,000.00	9	By Loan Processing Fees	800,000.00
10	To Printing and Stationery	2,200,000.00	10	By Profit Recd on Sale of Govt Security	9,000,000.00
11	To Postages and Telegram	5,000,000.00	11	BY Growth recd from LIC LF-MF	14,000,000.00
12	To Premium Paid to DICGC	3,800,000.00	12	By ATM Card Charges Rec.	4,000,000.00
13	To Subscription and Membership	200,000.00	13	ATM Trg. Charges From NPCI	5,300,000.00
14	To Repair and Maintances	2,500,000.00	14	SMS CHARGES	8,000,000.00
15	To Travelling Expences	1,200,000.00	15	MINIMUM BALANCE CHARGES	6,000,000.00
16	To Legal Profession Exp	700,000.00	16	PSLC	4,100,000.00
17	To Advertisement Expences	1,800,000.00	17	PENAL CHARGES	2,800,000.00
18	To AGM Expences	180,000.00			
19	To Audit Fees Expences	1,560,000.00			
20	To Other Expence	2,000,000.00			
21	To Attendance Fees to Director	550,000.00			
22	To Meeting Expences	400,000.00			
23	To Computer Maintance Expences	1,000,000.00			
24	To Depreciation	6,200,000.00			
25	To Professional Tax	10,000.00			
26	To BDDR Provision	700,000.00			
27	To ISO Certificate Expences	100,000.00			
28	To Dep. On Investment	500,000.00			
29	To Income Tax	18,500,000.00			
30	To Recovery Expences	300,000.00			
31	To Stipend Paid to tranie	300,000.00			
32	To GST paid to Govt.	7,000,000.00			
33	To AMC Chg.	1,700,000.00			
34	LEASE LINE EXP	700,000.00			
35	To UPI Cha	7,500,000.00			
36	To AWS Expenses	1,900,000.00			
37	ATM/UPI TRANSACITON FEES	3,000,000.00			
38	To Net Profit	62,000,000.00			
	<b>TOTAL</b>	<b>301,400,000.00</b>			<b>301,400,000.00</b>





## ताळेबंदा सोबत द्यावयाची माहिती

परिशिष्ट 'अ'		Annuxure 'A'	
नांव	: प्रियदर्शनी नागरी सहकारी बँक लि. जालना	Bank Name	: Priyadarshani Nagari Sahakari Bank Ltd. Jalna
नोंदणी क्रमांक	: जेएएल/जेएएल/बीएनके/(ओ) ११७/९४. दि. १४/१०/१९९४	Registration No.	: JAL/JAL/BANK/(O) 117/94, Dt. 14/10/1994
रिझर्व बँक परवाना क्र.	: युबीडी/महाराष्ट्र ११३४ पी दि. ६ मे १९९५	R.B.I. Licence No.	: UBD/MH 1134P Dt. 6 May 1995
नोंदणीकृत पत्ता	: 'ब्रह्मचैतण्य', देऊळगावराजा रोड, जालना-४३१२०३	Address	: 'Brahmachaitanya', Deulgaon Raja Raoad, Jalna-431203
कार्यक्षेत्र	: जालना, छ.संभाजीनगर, बीड, बुलडाणा, परभणी	Area of Operation	: Jalna, Chh. Sambhajinagar, Beed, Buldhana, Parbhani
एकूण शाखा	: ७ शाखा	Number of Branches	: 7 Branch
मुख्य कार्यालय	: १ मुख्य कार्यालय	Counters and head Office	: 1 Head Office
<b>सभासद संख्या</b>		<b>Number of Shareholders</b>	
१) सभासद	: १५८७९	A) Members	: 15879
२) नाममात्र सभासद	: १४९९	B) Nominal Members	: 1499
वसूल झालेले भाग भांडवल	: ६७६.६५	Paid up Share Capital	: 676.65
एकूण गंगाजळी व इतर निधी	: १८६३.५२	Reserves and Other Funds	: 1863.52
<b>ठेवी</b>		<b>Deposits</b>	
बचत ठेवी	: १३८४६.८२	Saving	: 13846.82
चालू ठेवी	: ३१९४.४०	Current	: 3194.40
मुदत ठेवी	: ८९६५.७९	Term	: 8965.79
<b>कर्जे</b>		<b>Loans and Advances</b>	
तारणी	: १०९४३.३८	Seured	: 10943.38
विनातारणी	: १८२.५८	Unsecured	: 182.58





शेकडा प्रमाण		In Percentage	
अग्रक्रम क्षेत्रासाठी	: ७२.६५%	Advances to Priority Sector	: 72.65%
दुर्बल घटकांसाठी	: १९.०२%	Advances to Weaker Sector	: 19.02%
उचललेली कर्जे		Borrowings	
जिल्हा मध्यवर्ती बँक	: ०.००	District Central Co-operative Bank	: 0.00
एन.एच.बी.	: ०.००	NHB	: 0.00
इतर बँका	: ०.००	Other Banks	: 0.00
<b>गुंतवणूक</b>	<b>: १५०९१.४७</b>	<b>Investment</b>	<b>: 15091.47</b>
थकबाकीचे शेकडा प्रमाण (कर्जे)	: २.०७%	Overdue in percentage	: 2.07%
पुंजी पर्याप्तता (कॅपिटल अॅडिक्विसी)	: २५.५६%	Capital Adequacy (CRAR)	: 25.56%
ढोबळ एन.पी.ए.	: ०.४१%	Gross NPA	: 0.41%
ऑडिट वर्ग / हिशोब तपासणीचा वर्ग	: 'अ'	Audit Rating	: A
नफा (सन २०२४-२५ साठी)	: ५२०.४४	Profit (FY-2024-25)	: 520.44
एकूण कर्मचारी	: ८७	Total Employees	: 87
खेळते भांडवल	: २९१३२.०५	Working Capital	: 29132.05

## DICGC Premium

Particulars	For The half year ended on	
	30.09.2024	31.03.2024
Assessable Deposits ('000)	2041711	2395146
Premium Payable @6 Paisa Per 100	1225027	1437088
GST @ 18 %	220505	258676
Total Premium Payable	1445532	1695764
Date of Payment	05/10/2024	04/04/2024





## INVESTMENTS

(Rs in Lakh)

Particulars	31/03/2025
<b>MONEY AT CALL AND SHORT NOTICE</b>	
INV C.D.R. with other Co operative Banks	199.18
STD With M.S.C Bank Ltd	452.00
STDR with Nationalized Bank	626.13
STDR with Other Bank	800.58
Investment in LIC Nomura MF Liquid Fund & Other LF	509.04
Investment in Jalna DCC	110.00
<b>INVESTMENTS</b>	
Investment with Nationalized Bank	463.56
Investment in Govt. Security	11930.91
Shares - M.S.C Bank Ltd Mumbai	0.01
Shares - JDCC Bank Ltd Jalna	0.05
<b>Total</b>	<b>15091.47</b>

## SLR Investment

No.	Particulars	Amount
1	Central Government Securities	2927.19
2	State Government Securities	3890.24
3	Treasury Bill	5113.48
<b>Total SLR Investments</b>		<b>11930.91</b>

## II Non Performing Non SLR Investments

No.	Issuer	Amount	Extent of below Investment grade securities	Extent of unrated securities	Extent of unlisted securities
1	Mutual Funds and PSU Bonds	509.04	--	--	--
2	Shares of MSC Bank	0.01	--	--	--
3	Shares of JDCC Bank	0.05	--	--	--
<b>Total Non SLR Investment</b>		<b>509.1</b>			

## Issuer composition of Non SLR Investment

No.	Particulars	Amount
1)	Opening balance	---
2)	Additions during the year since 1st April 2021	---
3)	Reductions during the above period	---
4)	closing Balance	---
<b>Total provisions Held</b>		<b>---</b>





आपल्या बँकेचा ताळेबंद व नफा-तोटा पत्रक अधिकाधिक पारदर्शक व त्यामुळे अधिकाधिक नफा क्षमता प्राप्त करणेसाठी खाली नमुद केलेली रेशोस् वापरून बँकेच्या आर्थिक पत्रकांचे (ताळेबंद व नफा-तोटा पत्रक) परिक्षण केल्यास आपल्या कामकाजातील कोणत्या बाबींवर अधिक लक्ष केंद्रीत करणे आवश्यक आहे ते लक्षात येईल. त्या प्रमाणे आवश्यक बँकेला Financial Sound and Well Manage (FSWM BANK) करणेसाठी या रेशोसचा वापर करता येईल.

## बँकेचे दि. ३१/०३/२०२५ वरील आर्थिक स्थिती

No.	Particulars	Formula For Calculation	Ideal Position	Maintain Ratios
1	Own fund to Working fund	Own funds/ Working fund x 100	Above 8 %	10.32%
2	Deposit to Working funds	Monthly Average deposit/Total Working funds X 100	NA	74.05%
3	Borrowings to working funds	Average borrowings/Working funds X 100	To the extend of priority sector lending where concessional refinance is available	0.00%
4	Loans to working fund	Average Loans and advances outstanding /Working funds X 100	70-75 % of deposits for banks not having borrowings for others, no limit	45.18%
5	Investments to Working fund	Average Investments/Working funds X 100	Above 25% but below 30% of deposit	39.35%
6	Earning Asset to Working fund	Average loans and advances + Average Investments /Working fund X 100	Not less than interest tagged funds to Working fund	76.55%
7	Interest tagged funds to working fund	Average Deposits + Average Borrowings/Working funds X 100	Not more than earning assets to Working funds	74.05%
8	Cost of deposits	Interest Expenses on deposits(P&L a/c)/Average Deposits X 100	Should be 4% less than average yield on loans	4.17%
9	Cost of borrowings	Interest Expenses on borrowings(P&L a/c)/ Average Borrowings X 100	Within the average cost of deposits	0.00%
10	Yield on Loans	Interest income from loans(P &L a/c)/Average Loan Outstanding X 100	4% more than average cost of deposits	10.44%
11	Yield on Investments	Interest income form Investment(p&L)/Average Investments X 100	Note less than average cost of deposit	7.02%
12	Average yield on working fund	Total interest incom(P&L a/) /Working funds X 100	Minimum 3.5% more than average cost of working fund	6.64%





No.	Particulars	Formula For Calculation	Ideal Position	Maintain Ratios
13	Average cost of Working fund	Total interest expenses(P&L a/c) / Working funds X 100	Minimum 3.5% less than average yield on working fund	3.08%
14	Gross financial margin	Average yield on Working fund- Average cost of WF	3.5% and above	3.56%
15	Operating cost of working fund	Salary + Contingencies(P&L a/c)/Working funds X 100	2% to 2.5%	1.42%
16	Miscellaneous incometo working fund	Non interest income other than provision revised /Working funds X 100	0.005	0.21%
17	Low cost deposits to Total deposits	Current Deposits+SB Deposits /Total deposits X 100	Above 30%	65.53%
18	Cash and Current account balance to deposits	Average Cash and bank balance(CA)/Average deposits X 100	3.5 % to 4.00 %	11.99%
19	Investments to deposits	Average Investment/Average Deposits X 100	0.3	53.14%
20	Credit Deposit ration	Average loan outstanding /Average deposit X 100	Not less than 70 %	50.23%
21	Growth rate of deposits	(Deposits of the year- Deposits of the just previous year)/Deposit of the just previous year X 100	0.2	9.65%
22	ST(SAO)(incl.Agri.G L)to total loans	ST(SAO)Outstanding X 100	18 to 20%	0.00%
23	Increase in loans	Loan outstanding of the year / Loan outstanding of the previous year X 100	Above 15%	17.67%
24	Loans issued to loan outstanding	Total loans issued during the year/Loans outstanding of the just previous year X 100	80 % of the above	61.02%
25	Gross NPA to loan outstanding	Amount under NPA Loan accounts/Total Loan outstanding X 100	Below 10%	0.41%
26	Net NPA to Net Loan Outstanding	Amount Under NPA accounts-Provisions held for NPA/Total Loan outstanding-Provisions held for NPA X 100	Below 5%	0.00%





No.	Particulars	Formula For Calculation	Ideal Position	Maintain Ratios
27	Overdue to Demand(Interest)	Overdue Interest amount/Interest demand X 100	Below 20%	2.06%
28	Interest expenses to Interest income	Total Interest Expenses(P&L a/c)/Total interest income X 100	Below 62 %	46.46%
29	Cost of Management to Total Income	Salary + Contingencies/Total interest income + Non interest income X 100	Not exceeding 20 %	16.38%
30	Miscellaneous Income to total income	Non Interest income other than provision revised/Total interest income +Non interest incomeX 100	Above 5 %	28.40%
31	Per employee deposit	Average Deposit/No. of Staff X 100	Rs.200 lakhs above	247.95 Lakhs
32	Per employee loan	Average Loan outstanding/No. of Staff X 100	Rs.150 Lakhs above	124.55 Lakhs
33	Per Employee contribution	Total Int. income + Misc. Income/Interest expenses(P&L a/c)/No. of staff	More than per employee operating cost	18.65 Lakhs
34	Per employee operating cost	Salary+ Contingency expenses /No. of staff	Less than per employee contribution	4.66 LAKHS
35	Return on Asset	Net Profit/Net Assets X 100	0.01	2.18%
36	Interest Income to Earning Assets	Total Interest Income/ Average Loans +Average Investments X 100	4 % above average cost of Working fund	8.68%





## Bank Staff

<b>Sachin Mohanrao Wani</b> Chief Executive Officer		
Pradeep Mansingh Parihar Branch Manager	Tushar Sunilkumar Bagdiya Manager	Shyam Tatyappa Borbale Branch Manager
Pooja Purushottam Dhekekar Branch Manager	Sunita Narendrasingh Bhandari Branch Manager	Abhijeet Pradeep Patil Branch Manager
Sachin Eknath Rathod Branch Manager	Vilas Kishanrao Khandagale Branch Manager	Pankaj Damodar Kulkarni Branch Manager
Purshottam Nanasaheb Kharat Branch Manager		Nitin Narayan Bobade Branch Manager

### Head Office

### Main Branch

Sunil Devidasrao Khandarkar	Asst Br Manager	Vasant Pandurang Chavan	Officer
Abhijeet Dattarao Dalvi	Asst Br Manager	Pooja Bhausahab Randhe	Officer
Ganesh Balasaheb Chavan	Tr Asst Manager	Priya Sanjay Hadkar	Officer
Vaibhav Vasanttrao Kharat	Officer	Shubhangi Tushar Deshmukh	Officer
Amol Gopal Atkal	Officer	Shubham Vyankatesh Gullapelli	Officer
Riyaj Bashir Shaikh	Officer	Ajinkya Ravindra Ugale	Clerk
Sagar Kailas Tople	Officer	Rubina Sheru Shaikh	Clerk
Dnyanoba Pandurang Darekar	Officer	Sidhsheshwar Dnyanoba Mote	Clerk
Rohan Badrinarayan Waghmare	Officer	Laxman Bansi Chavan	Clerk
Anil Keshav Fulare	Clerk	Geeta Ashok Khalapure	Clerk
Ankita Sanjay Choudhary	Clerk	Sakshi Ashok Jadhav	Tr Clerk
Priya Murali Wallakatti	Clerk	Indarjit Jayant Patil	Tr Clerk
Pooja Ramesh Bhutekar	Clerk	Pratiksha Pandurang Taur	Tr Clerk
Saurabh Jalindar Gunjkar	Peon	Ankita Anil Matole	Tr Clerk
Amol Ishwar Ghatge	Peon	Sanjay Rameshwarao Kadam	Peon
Vithal Uttamrao Golde	Driver	Suresh Narayan Mogal	Peon





## Ku. Pimpalgaon Branch

## Rajur Branch

Santosh Ramdas Bhagas	Officer	Anant Gangadhar Mule	Officer
Bablesh Shrimant Lingse	Officer	Popat Annasaheb Bilhare	Clerk
Sandipan Rambhau Dabhadkar	Officer	Pravin Suresh Deshmukh	Clerk
Sunil Subhash Mate	Officer	Satish Namdevrao Jounjal	Clerk
Shekhar Narayan Kharat	Clerk	Vinod Sudam Dethe	Clerk
Digambar Appasaheb Sable	Clerk	Akash Bandu Khade	Clerk
Dhananjay Vijaysingh Pardeshi	Clerk	Shubhangi Avinash Deshmukh	Tr Clerk
Ajay Mukundrao Sontakke	Clerk		
Nitin Bapurao Bharaskar	Tr Clerk		
Shubham Shivajirao Varad	Tr Clerk		
Sharad Yada Kharat	Peon		

## Ramnagar Branch

## Tirthpuri Branch

Madan Gangadhar Kangade	Asst. Br Manager	Amol Sudhakar Kharat	Officer
Shilpa Saty Kumar Adekar	Officer	Amol Madanrao Mote	Officer
Pavan Subhash Jadhav	Clerk	Somnath Angad Jadhav	Officer
Ashwini Sudhakar Jadhav	Clerk	Ashok Ganeshrao Talekar	Officer
Naresh Arjun Nichal	Clerk	Navnath Abasaheb Ardad	Clerk
Pravin Namdev Dhakne	Clerk	Akanksha Navnath Bulbule	Clerk
Yogesh Sheshnarayan Mapare	Clerk	Yogesh Pralhad Bhalekar	Peon
Ganesh Bhagwandas Jethliya	Peon		

## Old Jalna Branch

## Shahagad Branch

Yogesh Gangadhar Sherla	Prob. Officer	Sachin Arunrao Kshirsagar	Officer
Pandit Rajabhau Auti	Clerk	Angad Shankar Raut	Tr. Clerk
Santosh Asaram Ardad	Clerk	Rahul Ashok Tarakh	Tr. Clerk
Ramesh Arjunrao Dhande	Clerk	Dadasaheb Sakharam Mule	Tr. Clerk
Sameer Yunus Shaikh	Clerk	Imran Nazir Shaha	Tr. Clerk
		Vishnu Kashinath Khandagade	Peon





**C.A. Bhushanji R. Bhakkad**

Chairman

**Shri. Baliram T. Jige**

Vice-Chairman

**Statutory Auditor**

M/s Kabra Gilda Badale And Co., Jalna

### Concurrent Auditor : 2024-25

Head Office	:	M/s Natwar D. Marda & Co.
Main Br	:	M/s Natwar D. Marda & Co.
Ramnagar BR	:	M/s Atul Dhoot & Co.
Rajur Br	:	M/s GNBS & Associates
Ku. Pimpalgaon Br	:	M/s B S K Y & Associates
Tirthpuri Br	:	M/s B S K Y & Associates
Old Jalna Br	:	M/s Abhijeet Bhutada and Associates
Shahagad Br	:	M/s Y H And Associates

Tax Auditor	:	M/s Bhakkad and Co. Jalna
GST Auditor	:	Bramhas and Associates, Pune
System Auditor	:	Astra Cybertech Pvt. Ltd. Mumbai
VA/PT Auditor	:	Astra Cybertech Pvt. Ltd. Mumbai
GAP Auditor	:	Macksofy Technologies, Mumbai

### Legal Advisor

Adv. Anand Zha	Adv. Radhesham Sabu
Adv. Roshan Golechha	Adv. Sambhaji Chunkhade
Adv. Gulshan Mundada	Adv. Ashwini Sawaji
Adv. Rajeshwar Deshmukh	Adv. Amjadkhan Pathan
Adv. Deepali Dalve	Adv. Vikas Patekar
Adv. Deepika Ghavale	

### Internal Auditor

Shri. Sagar Tople  
Shri. Abhijeet Dalvi  
Shri. Vaibhav Kharat

### Architect and Engineer

Shri. Abhinay Dhembare  
Shri. Vivek Solunke'  
Shri. Sumedh Kharat

Shri. Sachin M. Wani  
(Chief Executive Officer)





## Gratitude and Visits

## आभार व भेटी

Last year, several esteemed officials including the Hon. Divisional Joint Registrar of Cooperative Societies, Aurangabad; the Hon. District Deputy Registrar, Jalna; and the Hon. Assistant Registrar, Jalna visited the bank and expressed satisfaction with its operations, extending their best wishes.

The bank's progress over the past year has been satisfactory, earning the trust of its members, account holders, and borrowers. We are confident that the support received in the past year will continue. Many individuals and institutions contributed to the bank's success, including guidance from the Hon. Commissioner for Cooperation and Registrar of Cooperative Societies, Maharashtra State, Pune; the Hon. Divisional Joint Registrar, Aurangabad; the Hon. District Deputy Registrar, Jalna; and the Hon. Divisional Joint Auditor and District Special Auditor, Jalna.

We also received timely cooperation and guidance from the Reserve Bank of India (Mumbai and Nagpur offices), Maharashtra State Cooperative Bank Ltd. (Mumbai and Jalna offices), Jalna District Central Cooperative Bank Ltd., and various other banks such as Bank of Maharashtra, Bank of Baroda, State Bank of India, Punjab National Bank, Bank of India, Kotak Mahindra Bank, Yes Bank, Union Bank, IDBI Bank, Axis Bank, ICICI Bank, and LIC offices in Jalna and Aurangabad. Government and semi-government social institutions and other dignitaries also extended their support.

The bank's growth momentum continues. In steering the bank on the path of progress and maintaining its leadership and reputation, I received invaluable support from my colleagues, Vice Chairman Mr. Baliram Jige, and all directors. I am also grateful to the local branch members for their cooperation. The love,

गतवर्षी बँकेत मा. विभागीय सह निबंधक सहकारी संस्था, औरंगाबाद, मा. जिल्हा उपनिबंधक सहकारी संस्था, जालना, मा. सहाय्यक निबंधक, सहकारी संस्था, जालना इत्यादी मान्यवरांनी भेटी देऊन बँकेच्या कामकाजाबद्दल समाधान व्यक्त करुन शुभेच्छा व्यक्त केल्या.

मागील वर्षात बँकेची प्रगती समाधानकारक असून बँकेने सभासद, खातेदार, कर्जदार या ठेवीदारांचा विश्वास संपादन केलेला आहे. बँकेच्या मागील वर्षात मिळालेले सर्वांचे सहकार्य यापुढेही मिळेल याची खात्री आहे. बँकेच्या मागील वर्षाच्या कामकाजात अनेकांचे सहकार्य मिळालेले आहे. यात मा. सहकार आयुक्त व निबंधक, सहकारी संस्था, महाराष्ट्र राज्य, पुणे, मा. विभागीय सहनिबंधक, सहकारी संस्था, औरंगाबाद, मा. जिल्हा उपनिबंधक सहकारी संस्था जालना तसेच मा. विभागीय सहनिबंधक, लेखा परीक्षण औरंगाबाद व जिल्हा विशेष लेखा परीक्षक सहकारी संस्था, जालना यांचे मार्गदर्शन लाभले.

मा. रिझर्व बँक ऑफ इंडिया, मुख्य कार्यालय, मुंबई व प्रादेशिक कार्यालय नागपूर, महाराष्ट्र राज्य सहकारी बँक लि., मुंबई प्रादेशिक कार्यालय, जालना जिल्हा मध्यवर्ती सहकारी बँक लि., जालना, बँक ऑफ महाराष्ट्र, बँक ऑफ बडोदा जालना शाखा, स्टेट बँक ऑफ इंडिया जालना, कोटक महिंद्रा बँक लि. औरंगाबाद, युनियन बँक (आंध्रा बँक), जालना शाखा, आय.डी.बी.आय. जालना, अॅक्सीस बँक जालना, यस बँक, छ.संभाजीनगर, बँक ऑफ इंडिया, पंजाब नॅशनल बँक, आयसीआयसीआय बँक जालना, भारतीय जीवन विमा निगम जालना व औरंगाबाद यांचे तसेच शासकीय व निमशासकीय सामाजिक संस्था व इतर मान्यवरांचे सहकार्य व मार्गदर्शन वेळोवेळी मिळाले.

बँकेच्या प्रगतीची घोडदौड चालूच आहे. त्या दृष्टीने कामकाज चांगल्या प्रकारे बँक प्रगतीपथावर नेण्यात व बँकेचे अग्रेसरत्व, लौकीक कायम राखण्यात मला माझे सहकारी व व्हा.





faith, and emotional connection of our members, depositors, institutions, and well-wishers have played a major role in the bank's rapid development. I am indebted to them for nurturing this bond.

The bank's officers and staff have consistently fulfilled their duties with dedication, discipline, and a service-oriented mindset, making a significant contribution to our progress. My colleagues and I take great pride in their efforts. I extend heartfelt thanks to all of them.

Once again, I express my gratitude to all of you, as well as to various newspapers, journalists, and many known and unknown individuals and institutions for their direct and indirect support. On behalf of the Board of Directors, I hereby present the 31st Annual Report, Balance Sheet, Profit and Loss Statement, and other financial documents for your approval. I kindly request your endorsement.

Jai Hind – Jai Maharashtra – Jai Sahakar!

चेअरमन श्री. बळीराम जीगे व सर्व संचालक यांनी बँकेच्या कामामध्ये लक्ष घालून मला बहुमोल मदत केली. तसेच शाखा स्थानीक सदस्यांनी सहकार्य केले, त्याबद्दल मी त्यांचा हार्दिक आभारी आहे. बँकेच्या प्रगतीत बँकेचे सभासद, ठेवीदार, विविध संस्था व हितचिंतक यांचा फार मोठा वाटा आहे, त्यांचे बँकेवरील प्रेम, श्रद्धा व जिव्हाळा यामुळे बँक दिवसेंदिवस द्रुतगतीने प्रगती करीत आहे. या सर्वांना संस्थेबद्दलचा जिव्हाळा व लोक कायम ठेवून वृद्धिंगत केला त्याबद्दल मी त्यांचा ऋणी आहे.

बँकेचे इतर अधिकारी व सेवक वर्ग यांनी बँकेची कामे वेळोवेळी कर्तव्यदक्षतेने, व्यवस्थितपणे व सेवावृत्तीने पार पाडून बँकेच्या प्रगतीत सिंहाचा वाटा महत्त्वाचा आहे, त्याचा मला व माझ्या सहकाऱ्यांना अभिमान आहे. या सर्वांना माझे हार्दिक धन्यवाद!

पुन्हा एकवेळ आपणा सर्वांचे तसेच विविध वृत्तपत्रांचे, पत्रकारांचे, अनेक ज्ञात व अज्ञान व्यक्ती व संस्थांनी वेळोवेळी प्रत्यक्ष व अप्रत्यक्ष केलेल्या सहकार्याबद्दल मी आभार व्यक्त करून संचालक मंडळाचे वतीने ३१ वा वार्षिक अहवाल, ताळेबंद, नफा-तोटा, इत्यादी हिशोब पत्रके आपल्या मंजूरीसाठी सादर करीत आहे, त्यास आपण मंजूरी द्यावी ही विनंती.

जयहिंद-जय महाराष्ट्र-जय सहकार !

दिनांक :  
स्थळ : जालना

आपला  
सी.ए.भूषणजी रा. भक्कड  
(चेअरमन)





# प्रियदर्शनी

नागरी सहकारी बँक मर्यादित जालना

विश्वास, सुरक्षा आणि सेवा

## • शाखा •

**मुख्य कार्यालय/मुख्य शाखा**  
"ब्रह्मचैतन्य", देऊळगावराजा रोड, जालना.  
☎ : (०२४८२) २३३३४६

**Head office / Main Branch**  
"Brahmachaitanya",  
Deulgaonraja Road, Jalna  
☎ : (02482) 233346

**रामनगर**  
रामनगर, ता. जि. जालना.  
☎ : (०२४८२) २५६२५६

**Ramnagar**  
Ramngar, Tq. Dist. Jalna  
☎ : (02482) 256256

**राजुर**  
राजुर, ता. भोकरदन, जि. जालना.  
☎ : (०२४८५) २५२५००

**Rajur**  
Rajur, Tq. Bhokardan, Dist. Jalna  
☎ : (02485) 252500

**कुंभार पिंपळगाव**  
कु. पिंपळभाव, ता. घनसावंगी, जि. जालना  
☎ : (०२४८३) २७८१२८

**Kumbhar Pimpalgaon**  
Ku. Pimpalgaon, Tq. Ghansawangi,  
Dist. Jalna ☎ : (02483) 278128

**तिर्थपुरी**  
तिर्थपुरी, ता. घनसावंगी, जि. जालना.  
☎ : (०२४८३) २७७३७७

**Tirthpuri**  
Tirthpuri, Tq. Ghansawangi, Dist. Jalna  
☎ : (02483) 277377

**जुना जालना**  
अंबड चौफुली, जुना जालना.  
☎ : (०२४८२) २९७८०७

**Old Jalna**  
Ambad Chauphuli, Old Jalna  
☎ : (02482) 297807

**शहागड**  
शहागड, ता. अंबड, जि. जालना.  
मो. ९०२८७१७५२८

**Shahagad**  
Shahagad, Tq. Ambad, Dist. Jalna.  
Mob. : 9028717528

## प्रियदर्शनी नागरी सहकारी बँक मर्यादित, जालना

'ब्रह्मचैतन्य', देऊळगांव राजा रोड, जालना-४३१ २०३  
(०२४८२) २३५७३७, २३३३४६ फॅक्स : ०२४८२ (२४११०७)

Website : [www.priyabank.com](http://www.priyabank.com)  
E-mail : [gm@priyabank.com](mailto:gm@priyabank.com) / [ho@priyabank.com](mailto:ho@priyabank.com)  
Whatsapp Banking : 98 5617 5617





**Objective of year  
To Increase Deposit  
upto 350Crore  
From April 2025 to March 2026**

**प्रियदर्शनी नागरी सहकारी बँक  
म.जालना**

‘ब्रह्मचैतन्य’, देऊळगांव राजा रोड,  
जालना-४३१ २०३  
फोन : (०२४८२) २३५७३७, २३३१७५  
फॅक्स : (०२४८२) २४११०७  
Website : www.priyabank.com  
gm@priyabank.com

**३१ व्या वार्षिक बैठकीस हजर  
असल्याचा दाखला  
(उपविधी क्र. ३४ अन्वये)**

## कार्यालयीन वेळा

सोमवार ते शनिवार  
सकाळी १०.०० ते ०४.३०  
रविवार साम्राहीक सुट्टी  
दुसरा व चौथा शनिवार सुट्टी

मोबाईल बँकिंग, व्हाटअप बँकिंग, युपीआय (UPI),  
एटीएमच्या सहाय्याने  
आपली बँक सर्व दिवस २४ तास चालू आहे.

सभासद क्रमांक :

सदस्याचे नाव :

पत्ता :

## \* महत्वाची सूचना \*

प्रियदर्शनी बँक खातेदारांना फोनद्वारे किंवा कॉलद्वारे  
कुठलाही ओटीपी किंवा डेबीट कार्डची माहिती  
विचारत नाही. तरी खातेदारांनी ओटीपी किंवा डेबीट  
कार्डची माहिती शेअर करू नये.

**बँकेच्या ३१ व्या वार्षिक बैठकीस उपस्थित  
असल्याची नोंद घेतली.**

(सभासदाची सही)

प्राधिकृत अधिकारी





## बँकेस प्राप्त पुरस्कार

२०१३-२०१४	<ul style="list-style-type: none"> <li>दि महाराष्ट्र अर्बन को-ऑपरेटिव्ह बँक्स फेडरेशन तर्फे सर्वोकृष्ट बँक २०१३-१४ तृतीय पुरस्कार</li> <li>फ्रंटिअर्स इन को-ऑपरेटिव्ह बँकिंग (FCBA) तर्फे युनिट बँक्स डिपार्टमेंट -प्रथम पुरस्कार</li> </ul>
२०१४-२०१५	<ul style="list-style-type: none"> <li>दि महाराष्ट्र अर्बन को-ऑपरेटिव्ह बँक्स फेडरेशन तर्फे सर्वोकृष्ट बँक २०१४-१५ प्रथम पुरस्कार</li> <li>फ्रंटिअर्स इन को-ऑपरेटिव्ह बँकिंग (FCBA) तर्फे Best sset Grouth २०१४-२०१५</li> </ul>
२०१५-२०१६	<ul style="list-style-type: none"> <li>फ्रंटिअर्स इन को-ऑपरेटिव्ह बँकिंग (FCBA) तर्फे Best CEO ward २०१५-२०१६</li> <li>फ्रंटिअर्स इन को-ऑपरेटिव्ह बँकिंग (FCBA) तर्फे Best Branch Expansion २०१५-२०१६</li> <li>अविज पब्लिकेशन कोल्हापुर (Banco) तर्फे उत्कृष्ट टेक्नॉलॉजी पुरस्कार २०१५-२०१६</li> <li>दि महाराष्ट्र राज्य सहकारी बँक्स असोसिएशन लि. मुंबई तर्फे पद्यभुषण कै. वसंतदादा पाटील उत्कृष्ट नागरी सहकारी बँक पुरस्कार २०१५-२०१६ ठेवी ५० कोटी पर्यंत असलेली बँक औरंगाबाद विभाग</li> <li>अविज पब्लिकेशन कोल्हापुर (Banco) तर्फे ठेवी ५० कोटी पर्यंतच्या सहकारी बँक विभाग - व्दितीय पुरस्कार २०१५-२०१६</li> </ul>
२०१६-२०१७	<ul style="list-style-type: none"> <li>फ्रंटिअर्स इन को-ऑपरेटिव्ह बँकिंग (FCBA) तर्फे Best CBS Upgradation ward २०१६-२०१७</li> <li>फ्रंटिअर्स इन को-ऑपरेटिव्ह बँकिंग (FCBA) तर्फे Best ePayment Phase-2 ward २०१६-२०१७</li> <li>फ्रंटिअर्स इन को-ऑपरेटिव्ह बँकिंग (FCBA) तर्फे Best Mobile pp ward २०१६-२०१७</li> <li>अविज पब्लिकेशन कोल्हापुर (Banco) तर्फे ठेवी ५१ ते १०० कोटी पर्यंतच्या सहकारी बँक विभाग - व्दितीय पुरस्कार २०१६-२०१७</li> <li>अविज पब्लिकेशन कोल्हापुर (Banco) तर्फे Best Technology ward २०१६-२०१७</li> </ul>
२०१७-२०१८	<ul style="list-style-type: none"> <li>फ्रंटिअर्स इन को-ऑपरेटिव्ह बँकिंग (FCBA) तर्फे Best ePayment Initiative ward २०१७-२०१८</li> <li>फ्रंटिअर्स इन को-ऑपरेटिव्ह बँकिंग (FCBA) तर्फे Best NPManageemnt ward २०१७-२०१८</li> <li>फ्रंटिअर्स इन को-ऑपरेटिव्ह बँकिंग (FCBA) तर्फे Best BC Performance २०१७-२०१८</li> </ul>
२०१८-२०१९	<ul style="list-style-type: none"> <li>दि महाराष्ट्र राज्य सहकारी बँक्स असोसिएशन लि. मुंबई तर्फे पद्यभुषण कै. वसंतदादा पाटील उत्कृष्ट नागरी सहकारी बँक पुरस्कार २०१८-२०१९ - ठेवी १०० कोटी पर्यंत असलेली बँक औरंगाबाद विभाग</li> </ul>
२०१९-२०२०	<ul style="list-style-type: none"> <li>अविज पब्लिकेशन कोल्हापुर (Banco) तर्फे ठेवी ५० ते १०० कोटी पर्यंतच्या सहकारी युनिट बँक विभाग प्रथम पुरस्कार २०१९-२०२०</li> <li>फ्रंटिअर्स इन को-ऑपरेटिव्ह बँकिंग (FCBA) तर्फे Best Risk Manageemnt Initiative in Small UCB Category २०१९-२०२०</li> </ul>
२०२०-२०२१	<ul style="list-style-type: none"> <li>फ्रंटिअर्स इन को-ऑपरेटिव्ह बँकिंग (FCBA) तर्फे Best ePayment Initiative Award २०२०-२०२१</li> <li>अविज पब्लिकेशन कोल्हापुर (Banco) तर्फे ठेवी १५० ते १७५ कोटी पर्यंतच्या सहकारी बँक विभाग - व्दितीय पुरस्कार २०२०-२०२१</li> </ul>



- २०२१-२०२२
- दि महाराष्ट्र अर्बन को-ऑपरेटिव्ह बँक्स फेडरेशन तर्फे सर्वोकृष्ट बँक २०२१-२०२२ - व्दितीय पुरस्कार
  - दि महाराष्ट्र राज्य सहकारी बँक्स असोसिएशन लि. मुंबई तर्फे पद्यभूषण कै. वसंतदादा पाटील उत्कृष्ट नागरी सहकारी बँक पुरस्कार २०२१-२०२२ मध्ये ठेवी १०० ते २५० कोटी पर्यंत असलेली बँक औरंगाबाद विभाग
  - अविज पब्लिकेशन कोल्हापुर (Banco) तर्फे Banco Blue Ribbon Award २०२२

- २०२२-२०२३
- दि महाराष्ट्र अर्बन को-ऑपरेटिव्ह बँक्स फेडरेशन तर्फे सर्वोकृष्ट बँक २०२२-२०२३ - प्रथम पुरस्कार
  - फ्रंटिअर्स इन को-ऑपरेटिव्ह बँकिंग (FCBA) तर्फे Best Co-Op. Bank Leadership Award - IT Head of the year २०२२-२३
  - II India Business development association - Delhi \}\\$ National chivment Award for co-op. Development 2022-2023
  - अविज पब्लिकेशन कोल्हापुर (Banco) तर्फे Banco Blue Ribbon Award - २०२३
  - दि महाराष्ट्र स्टेट को-ऑपरेटिव्ह बँक्स असोसिएशन लि. मुंबई तर्फे पद्यभूषण कै. वसंतदादा पाटील उत्कृष्ट नागरी सहकारी बँक पुरस्कार रु. १०० कोटी ते २५० कोटी पर्यंत ठेवी असणा-या बँका या गटात औरंगाबाद विभागमधुन निवड झाली.

- २०२३-२०२४
- CREST Infomedia तर्फे 8<sup>th</sup> II India Urban Co-Operative Banking Summit and Awards-2024
  - Best MD/CEO for the year Best NPM Management Award.
  - दि महाराष्ट्र अर्बन को-ऑपरेटिव्ह बँक्स फेडरेशन तर्फे सर्वोकृष्ट बँक २०२३-२०२४ - प्रथम पुरस्कार
  - दि महाराष्ट्र अर्बन को-ऑपरेटिव्ह बँक्स फेडरेशन तर्फे सर्वोकृष्ट बँक २०२३-२०२४ - प्रथम पुरस्कार
  - फ्रंटिअर्स इन को-ऑपरेटिव्ह बँकिंग (FCBA) तर्फे Best Risk Management Initiative Award २०२३-२०२४

- २०२४-२५
- अविज पब्लिकेशन कोल्हापुर (Banco) तर्फे Banco Blue Ribbon Award - २०२४
  - दि महाराष्ट्र स्टेट को-ऑपरेटिव्ह बँक्स असोसिएशन लि. मुंबई तर्फे पद्यभूषण कै. वसंतदादा पाटील उत्कृष्ट नागरी सहकारी बँक पुरस्कार रु. १०० कोटी ते २५० कोटी पर्यंत ठेवी असणाऱ्या बँका या गटात औरंगाबाद विभागमधुन निवड झाली.

## बँकेचा शाखा विस्तार

शहागड शाखा

जुना जालना शाखा

तिर्थपुरी शाखा

कुंभार पिंपळगाव शाखा

राजूर शाखा

रामनगर शाखा

मुख्य शाखा, जालना



**प्रियदर्शनी**

नागरी सहकारी बँके मर्पादिल जालना  
विश्वास, सुरक्षा आणि सेवा



बैंको ब्ल्यु रिबीन - २०२५ चा उत्कृष्ट बँक पुरस्कार स्वीकारताना बँकेचे संस्थापक अध्यक्ष अॅड. श्री. विलास (बापु) खरात, सौ. वैशाली खरात, बँकेचे अध्यक्ष भुषणजी भवकड, सी.ई.ओ. सचिन वाणी



मा. सहकार आयुक्त श्री. तावरे साहेब यांच्या हस्ते पुरस्कार स्वीकारताना बँकेचे उपाध्यक्ष श्री. बळीराम (काका) जिणे, बी.ओ.एम. अध्यक्ष श्री. विशाल तीर, सी.ई.ओ. श्री. सचिन वाणी, श्री. विलास खंडागळे



बँकेच्या नाव व लोगो असलेल्या टी शर्टचे अनावरण करताना बँकेचे अध्यक्ष श्री. भुषणजी भवकड, सी.ई.ओ. सचिनजी वाणी, शाखा व्यवस्थापक श्री. प्रदिप परीहार व इतर कर्मचारी



रोटरी क्लब जालना व प्रियदर्शनी बँक यांच्या संयुक्त विद्यमाने जालना शहर महास्वच्छता अभियानात सहभाग घेताना बँकेचे कर्मचारी



प्रियदर्शनी बँक कु. सिपळगाव शाखा येथील आयोजित ब्राह्मक मेळाव्यात व्यापारी व ग्राहकांना मार्गदर्शन करताना बँकेचे संस्थापक अध्यक्ष अॅड.श्री. विलास (बापु) खरात.



हॉंगकॉंग येथे "लोकमत ग्लोबल एक्सलन्स इन बँकिंग सेक्टर अवार्ड" विजयपट अभिनेता सोनू सूद यांच्या हस्ते स्वीकारताना सी.ई.ओ. श्री. सचिन वाणी सोबत सौ. प्रिती वाणी.

Book Post

To,

---



---

Chairman  
**Priyadarshani Nagari Sahakari Bank Ltd., Jalna.**  
 'Brahmachaitanya', Deulgaonraja Road, Jalna-431203, Phone : (02482) 233346, 235737