



**प्रियदर्शनी नागरी
सहकारी बँक म., जालना**

**PRIYADARSHANI NAGARI
SAHAKARI BANK LTD., JALNA**

Website : www.priyabank.com



ऑडीट वर्ग
"अ"

Audit Class
'A'

**वार्षिक अहवाल
Annual Report
2023-24**

प्रेरणास्थान



संस्थापक अध्यक्ष
अॅड. विलासबापू खरात
(माजी आमदार, अंबड)

कुशल नेतृत्व



श्री. बळीराम जिगे
व्हा. चेअरमन



श्री. सी.ए. भूषणजी भवकड
चेअरमन

बोर्ड ऑफ मॅनेजमेंट



श्री. विशाल तौर
चेअरमन, बी.ओ.एम.



श्री. विनोदजी बजाज
संचालक, बी.ओ.एम.



श्री. आंबादास चौधरी
संचालक, बी.ओ.एम.

संचालक मंडळ




श्री. सुरेशकुमार जेथलिया



श्री. राजेंद्र भाडळकर



श्री. अशोक बाबुराव यादव



श्री. अर्जुन जाधव



श्री. दाराभाऊ सुरासे



श्री. सुरेश पंडा



श्री. पांडुरंग उगले



श्री. नारायण नाऱ्हेडा



श्री. स्वामी कनके



श्री. सुनिल खरात



सौ. निता कदम



सौ. गंगासागर मोहिते



श्री. नितीन पगारे



श्री. वाल्मीक घुगे



श्री. सचिन वाणी
मुख्य कार्यकारी अधिकारी



**ISO-9001-2015
Certified Co-Operative Bank**

**३० वा
वार्षिक अहवाल
२०२३-२०२४**

**ऑडीट वर्ग
'अ'**

- 📍 'ब्रह्मचैतन्य', देऊळगांव राजा रोड, जालना-४३१ २०३
☎ (०२४८२) २३५७३७, २३३३४६ फॅक्स : ०२४८२ (२४९९०७)
🌐 www.priyabank.com
✉ gm@priyabank.com
📍 Priyadarshani Nagari Sahakari Bank Ltd.Jalna
📞 ९८ ५६१७ ५६१७



आमच्या शाखा

मुख्य कार्यालय/मुख्य शाखा

"ब्रह्मचैतन्य", देऊळगावराजा रोड, जालना.

☎ : (०२४८२) २३३३४६

रामनगर

रामनगर, ता. जि. जालना.

☎ : (०२४८२) २५६२५६.

राजुर

राजुर, ता. भोकरदन, जि. जालना.

☎ : (०२४८५) २५२५००.

कुंभार पिंपळगाव

कु. पिंपळगाव, ता. घनसावंगी, जि. जालना.

☎ : (०२४८३) २७८१२८.

तिर्थपुरी

तिर्थपुरी, ता. घनसावंगी, जि. जालना.

☎ : (०२४८३) २७७३७७.

जुना जालना

अंबड चौफुली, जुना जालना.

☎ : (०२४८२) २९७८०७.

शहागड

शहागड, ता. अंबड, जि. जालना. मो. ९०२८७१७५२८

Our Branches

Head office / Main Branch

"Brahmachaitanya", Deulgaonraja Road, Jalna

☎ : (02482) 233346

Ramnagar

Ramnagar, Tq. Dist. Jalna

☎ : (02482) 256256

Rajur

Rajur, Tq. Bhokardan, Dist. Jalna

☎ : (02485) 252500

Kumbhar Pimpalgaon

Ku. Pimpalgaon, Tq. Ghansawangi,

Dist. Jalna ☎ : (02483) 278128

Tirthpuri

Tirthpuri, Tq. Ghansawangi, Dist. Jalna

☎ : (02483) 277377

Old Jalna

Ambad Chauphuli, Old Jalna

☎ : (02482) 297807

Shahagad

Shahagad, Tq. Ambad, Dist. Jalna.

Mob. : 9028717528



विनम्र श्रद्धांजली

अहवाल वाचण्यापूर्वी प्रथमतः दिवंगत थोर विभुतीचे स्मृतीस
भावपूर्ण श्रद्धांजली अर्पण करणे आपले कर्तव्य समजतो.
अहवाल वर्षात आपल्या संस्थेचे सभासद, देशाच्या रक्षणासाठी
प्राणाची आहूती देणाऱ्या आमच्या भारतीय शूर सैनिकांना तसेच
राष्ट्रीय व आंतरराष्ट्रीय किर्तीचे थोर नेते, शास्त्रज्ञ, तंत्रज्ञ,
समाजसुधारक, संशोधक, साहित्यिक, लेखक, कलावंत,
क्रिडापटू, शिक्षणतज्ञ प्राणास मुकलेल्या विभुतींना
आम्ही कृतज्ञापूर्वक श्रद्धांजली अर्पण करित आहोत.

“मृतांचे आत्म्यास परमेश्वर
चिरशांती देवो”



सभासदांना विनंती

- १) ज्या सभासदांना शेअर्स सर्तीफिकेट अद्याप मिळाली नसतील त्यांनी ती कृपया मुख्य कार्यालय जालना येथून नेण्याचे करावे.
- २) आपल्या वारसाची नोंद करावी. तसेच आपला पत्ता बदलला असल्यास नवीन पत्ता बँकेच्या मुख्य कार्यालयात त्वरीत लेखी कळवावा.
- ३) आपण घेतलेल्या अथवा जामीन असलेल्या कर्जाचे हप्ते अथवा रक्कम वेळेवर भरले जातील याची काळजी घ्यावी.
- ४) बँकेमध्ये लॉकरची सुविधा उपलब्ध असून सभासदांनी सुविधा घेवून सहकार्य करावे.
- ५) सर्व खातेदारांना विनंती की, आपले खाते विषयक KYC ची पूर्तता करून सहकार्य करावे.
- ६) सर्व ठेवीदारांना विनंती की आपले पॅन कार्ड खातेवर नमुद करावे. त्यामुळे टी.डी.एस. कपात करणे सोयीचे होईल. तसेच १५ जी, १५ एच फॉर्म अद्यावत भरून देण्यात यावा. तसेच सर्व खातेदारांनी आधारकार्ड व पॅनकार्डची बँकेत नोंद करण्यात यावी.
- ७) बँकेने सुरू केलेल्या एसएमएस बँकिंग, व्हाट्सअप बँकिंग सेवेचा सर्व खातेदार, सभासद व कर्जदाराने लाभ घ्यावा.
- ८) ३१ मार्च २०२१ पासूनचा लाभांश देणे सुरू आहे. तो लाभांश आपल्या बचत खात्यात जमा करण्यात येत आहे. ज्या सभासदांचे बचत खाते नसेल त्यांनी बँकेशी संपर्क साधून खाते उघडून घ्यावे. नसता लाभांश रक्कम मा. आर.बी.आय. यांचे परिपत्रकाप्रमाणे राखीव निधीत जमा करावी लागेल.
- ९) सर्व प्रकारचे टॅक्स भरणा तसेच मोबाईल रिचार्ज, चलन भरणा, विद्युत बील, एस.एम.एस.द्वारे भरणा सुरू केलेले आहेत.
- १०) एटीएम, कॅश डिपॉझिट मशिन व मोबाईल अॅप, व्हाट्सअप बँकिंग सुविधा या अत्याधुनिक सुविधा उपलब्ध आहे. सभासदांनी या सुविधांचा बँकिंग व्यवहारासाठी वापर करून बँकेच्या कामकाजात सहकार्य करावे.
- ११) नजरचुकीने तांत्रिक दृष्ट्या अहवालात काही त्रुटी असण्याची शक्यता नाकारता येत नाही तरी सन्माननीय सभासदांनी क्षमा करावी.

विशेष सूचना

- १) पर्यावरणाचे संतुलन राखण्याकरीता बँक नेहमी पुढाकार घेत असते. १ टन कागद निर्मितीसाठी २४ झाडे नष्ट होतात, त्यामुळे पर्यावरणाचे संतुलन बिघडत असून; ते राखण्यासाठी वार्षिक अहवाल सभासदांना प्रत्यक्ष पोहोच होणार नाही. तो पुढील प्रमाणे उपलब्ध होईल. सभासदांच्या अधिकृत मेल आयडीवर gm@priyabank.com बँकेच्या वेबसाईटवर (www.priyabank.com) प्रधान कार्यालय व सर्व शाखांमध्ये, जर सभासदांनी लेखी मागणी केल्यास, त्यांना पोहोच केली जाईल.
- २) मा. रिझर्व्ह बँकेच्या आदेशान्वये जमा ठेव खात्यावर १० वर्षांपासून व्यवहार नाही अशा खात्यातील रक्कम आर.बी.आय. (DEAF) कडे वर्ग करण्यात आलेली असून या पुढेही नियमित वर्ग करण्यात येईल. करिता खात्यावर



C.A. Bhushanji R. Bhakkad
Chairman

Shri. Baliram T. Jige
Vice-Chairman

Statutory Auditor

D.G.A.B.S.S. And Associates, Pune

Concurrent Auditor : 2023-24

Main Branch and HO	:	B.S.K.Y. & Associates
Ramnagar	:	Natawar D. Marda & Associates
Rajur	:	Gilda Mantri Ghal & Associates
Ku. Pimpalgaon and Tirthpuri	:	GNBS & Associates
Old Jalna	:	N.D. Somani & Associates

Tax Auditor

M.S. Bhakkad & Co. Jalna

GST Auditor

Brahmas & Associates, Pune

Legal Advisor

Adv. Roshan Gollechha
Adv. Gulshan Mundada
Adv. Rajeshwar Deshmukh
Adv. Deepali Dalve
Adv. Deepika Ghavale

Adv. Sambhaji Chunkhade
Adv. Ashwini Sawaji
Adv. Amjadkhan Pathan
Adv. Radhesham Sabu
Adv. Anand Zha

Internal Auditor

Shri. Sagar Tople
Shri. Abhijeet Dalvi
Shri. Vaibhav Kharat

Architect and Engineer

Shri. Abhinay Dhembare
Shri. Vivek Solunke'
Shri. Sumedh Kharat

Shri. Sachin M. Wani
(Chief Executive Officer)



संचालक मंडळ

अ.क्र.	संचालकांची नावे	पदनाम
१.	श्री. सी.ए. भूषणजी रामनिवासजी भक्कड	चेअरमन
२.	श्री. बळीराम तुळशीराम जिगे	व्हा. चेअरमन
३.	श्री. राजेंद्र यमाजी भाडळकर	संचालक
४.	श्री. अशोक बाबुराव यादव	संचालक
५.	श्री. सुरेशकुमार कन्हैयालाल जैथलिया	संचालक
६.	श्री. दराभाऊ भाऊराव सुरासे	संचालक
७.	श्री. स्वामी यमाजी कनके	संचालक
८.	श्री. पांडुरंग मारोतराव उगले	संचालक
९.	श्री. सुरेश गोविंदराव पंडा	संचालक
१०.	श्री. नारायण गुलचंद ना-हेडा	संचालक
११.	श्री. अर्जुन रामसिंग जाधव	संचालक
१२.	सौ. गंगासागर संदीप मोहिते	संचालिका
१३.	सौ. निता वामनराव कदम	संचालिका
१४.	श्री. सुनिल आसाराम खरात	संचालक
१५.	श्री. संभाजी नाथेबा गायकवाड	संचालक
१६.	श्री. नितीन बालकृष्ण पगारे	तज्ञ संचालक
१७.	श्री. अॅड. वाल्मीक आसाराम घुगे	तज्ञ संचालक
१८.	श्री. सचिन मोहनराव वाणी	मुख्य कार्यकारी

बोर्ड ऑफ मॅनेजमेंट

अ.क्र.	नावे	पदनाम
१.	श्री. विशाल पदमराव तौर	चेअरमन
२.	श्री. विनोदजी रामबिलास बजाज	संचालक
३.	श्री. अंबादास आसाराम चौधरी	संचालक
४.	सी.ए. भूषण रामनिवास भक्कड	संचालक
५.	श्री. अशोक बाबुराव यादव	संचालक
६.	श्री. सचिन मोहनराव वाणी	मुख्य कार्यकारी अधिकारी

BOARD OF DIRECTORS

Sr.No.	Name of the Directors	Designation
1	Mr. Bhakkad Bhushanji Ramniwasji	Chairman
2	Mr. Jige Baliram Tulshiram	Vice- Chairman
3	Mr. Bhadalkar Rajendra Yamaji	Director
4	Mr. Yadav Ashok Baburao	Director
5	Mr. Jethliya Sureshkumar Kanhaiyalal	Director
6	Mr. Surase Darabhau Bhaurao	Director
7	Mr. Kanke Swami Yamaji	Director
8	Mr. UgalePandurang Marotrao	Director
9	Mr. Panda Suresh Govindrao	Director
10	Mr. Narheda Narayan Gulchand	Director
11	Mr. Jadhav Arjun Ramsing	Director
12	Mrs. Mohite Gangasagar Sandip	Director
13	Mrs. Kadam Nita Vamanrao	Director
14	Mr. Kharat Sunil Asaram	Director
15	Mr. Gaikwad Sambhaji Natheba	Director
16	Mr. Nitin Balkrushna Pagare	Expert Director
17	Mr. Adv. Walmik Asaram Ghuge	Expert Director
18	Mr. Wani Sachin Mohanrao	C. E. O.

BOARD OF MANAGEMENT

Sr. No.	Name of the Directors	Designation
1	Mr. Vishal Padamrao Taur	Chairman
2	Mr. Vinodji Rambilas Bajaj	Director
3	Mr. Ambadas Asaram Chaudhari	Director
4	Mr. Bhakkad Bhushan Ramniwas	Director
5	Mr. Yadav Ashok Baburao	Director
6	Mr. Wani Sachin Mohanrao	C. E. O.



वार्षिक सर्वसाधारण सभेची नोटीस

(फक्त सभासदांसाठी)

मा. सभासद,

बँकेच्या सर्व सन्माननीय सभासदांना कळविण्यात येते की, आपल्या बँकेची सन २०२३-२०२४ या वर्षाची ३० वी वार्षिक सर्वसाधारण सभा दि. २६/०७/२०२४ शुक्रवार रोजी सकाळी ठिक १०.३० वा. 'अरोहण', प्रियदर्शनी नागरी सहकारी बँक शाखा जुना जालना, अंबड रोड, जुना जालना, ता.जि. जालना येथे मा. चेअरमन यांच्या अध्यक्षतेखाली खालील विषयावर घेण्यात येणार आहे. तरी सर्व सभासदांनी उपस्थित रहावे ही विनंती.

सभेपुढील विषय :

- १) बँकेची मागील सभा दि. २६/०८/२०२३ रोजी झालेल्या वार्षिक सर्व साधारण सभेचा वृत्तांत वाचून कायम करणे.
- २) बँकेच्या दिनांक ३१/३/२०२४ अखेर संपलेल्या वर्षाचा अहवाल, ताळेबंद पत्रकास व नफा तोटा पत्रकांस मंजूरी देणे बाबत.
- ३) बँकेच्या दिनांक ०१/०४/२०२३ ते ३१/०३/२०२४ या कालावधीत झालेल्या वैधानिक लेखापरिक्षण अहवालाची नोंद घेणे.
- ४) सन २०२३-२४ मधील व अनपेक्षित भांडवली गुंतवणुक उदा. इमारत/बांधकाम/फर्निचर/संगणक प्रणाली/स्थिर गुंतवणुक इत्यादी भांडवली गुंतवणुकीची नोंद घेऊन अदा केलेल्या रकमेस मान्यता देणे बाबत.
- ५) सन २०२३-२०२४ च्या अंदाज पत्रकापेक्षा कमी-जास्त झालेल्या खर्चास मान्यता देणे.
- ६) सन २०२४-२५ या वर्षा करीता संचालक मंडळाने तयार केलेल्या अंदाजपत्रक व विकास योजनेस (Annual Business Short term / Long term plan) मंजूरी देणे.
- ७) संचालक मंडळाने शिफारस केल्याप्रमाणे दि. ३१/३/२०२४ नफा वाटणीस मंजूरी देणे.
- ८) सन २०२४-२५ या वर्षासाठी पॅनलवरील यादीनुसार वैधानिक लेखापरिक्षकाची नेमणुक करणे व नेमणुकिचा प्रस्ताव मान्यतेस्तव मा. आरबीआय यांना पाठवणे.
- ९) बँकेच्या मा. संचालक मंडळ सभा दिनांक ३०/०४/२०२४ ठराव क्रमांक (१३) अन्वये नुसार, सन २०२४-२५ सालासाठी कॉन्करंट लेखा परिक्षकाची नियुक्तीस कार्यात्तर मान्यता देणे.
- १०) बँकेच्या मा. संचालक मंडळ सभा दिनांक २९/०६/२०२४ रोजीच्या सभेतील ठराव क्रमांक (१३) अन्वये शिफारशी नुसार, बँकेच्या भाग धारक सभासदांना लाभांश वाटप करणे बाबत निर्णय घेणे.
- ११) बँकेच्या मा. संचालक मंडळ सभा दिनांक २९/०६/२०२४ रोजीच्या सभेतील ठराव क्रमांक (१८) अन्वये शिफारशी नुसार मा. संचालक मंडळाने सुचित केलेल्या पोटनियम दुरुस्तीस मान्यता देणे.
- १२) बँकेच्या मा. संचालक मंडळ सभा दिनांक २९/०६/२०२४ रोजीच्या सभेतील ठराव क्रमांक (१९) अन्वये शिफारशी नुसार, बँकेमधील थकित झालेले कर्ज खाते Write off/One Time Settlement करणे बाबत निर्णय घेणे.
- १३) बँकेच्या ३० व्या वार्षिक सर्वसाधारण सभेस हजर नसलेल्या सभासदांच्या अनुपस्थितीस मंजूरी देणे.
- १४) मा. अध्यक्षाने परवानगीने ऐनवेळी येणाऱ्या विषयांवर चर्चा करणे.

स्थळ : जालना
दिनांक : १०/०७/२०२४

मा. संचालक मंडळाच्या आदेशावरून
स्वाक्षरीत/-
सचिन वाणी



मा. अध्यक्षीय मनोगत

सन्माननीय सभासद बंधु आणि भगिनींनो,
सप्रेम नमस्कार.

सुप्रभात आणि आमच्या प्रियदर्शनी नागरी सहकारी बँक मर्यादित जालना च्या ३० व्या वार्षिक सर्वसाधारण सभेत आपले स्वागत आहे. तुम्हाला अध्यक्ष म्हणून संबोधित करताना आणि गेल्या ३० व्या वर्षात आम्ही केलेल्या उपलब्धी आणि प्रगती सांगताना मला आनंद होत आहे. ही बैठक केवळ आपल्या कामगिरीवर चिंतन करण्याची संधीच देत नाही

तर भविष्यातील दिशा ठरवण्याचीही संधी देते.

सर्वप्रथम, मी आमच्या सर्व सभासद, ग्राहक, कर्मचारी आणि संचालक मंडळाच्या सदस्यांचे त्यांच्या अतूट वचनबद्धतेबद्दल आणि कठोर परिश्रमाबद्दल त्यांचे आभार मानू इच्छितो. आमच्या सहकारी तत्त्वांनी आम्हाला आणखी एका वर्षात वाढ आणि लवचिकतेचे मार्गदर्शन केले आहे, ज्यामुळे आम्हाला आमच्या समुदायाची प्रभावीपणे सेवा सुरू ठेवता आली आहे.

गेल्या वर्षभरात, आम्ही आर्थिक अनिश्चितता आणि आर्थिक क्षेत्रातील जलद बदलांसह अनेक आव्हानांचा सामना केला आहे. या अडथळांना न जुमानता आमच्या बँकेने आर्थिक स्थिती मजबूत ठेवली आहे. ठोस भांडवल पर्याप्तता गुणोत्तर आणि मजबूत तरलता स्थितीसह आम्ही निरोगी ताळेबंद प्राप्त केला आहे. आमच्या विवेकपूर्ण व्यवस्थापन आणि धोरणात्मक उपक्रमांमुळे आम्ही लवचिक आणि जुळवून घेणारे आहोत याची खात्री केली आहे.

आमच्या सदस्यांच्या विकसित होत असलेल्या गरजा पूर्ण करण्यासाठी आमचे नावीन्यतेवर लक्ष केंद्रित केले आहे. अधिक सोयीस्कर आणि सुरक्षित सेवा देण्यासाठी आम्ही आमचे ऑनलाइन आणि मोबाइल बँकिंग प्लॅटफॉर्म वाढवून डिजिटल परिवर्तनामध्ये लक्षणीय गुंतवणूक केली आहे. या सुधारणांमुळे केवळ सदस्यांचे समाधानच वाढले नाही तर नवीन सदस्यांनाही आकर्षित केले आहे, ज्यामुळे आमच्या वाढीस हातभार लागला आहे.

शाश्वतता हा आमच्या ऑपरेशन्सचा गाभा आहे. या वर्षी, आम्ही अनेक हरित उपक्रम सुरू केले आहेत, ज्यात अक्षय ऊर्जा प्रकल्पांना वित्तपुरवठा करणे आणि आमच्या सदस्यांमध्ये शाश्वत व्यवसाय पद्धतींना प्रोत्साहन देणे समाविष्ट आहे. आम्ही आमचे पर्यावरणीय पाऊल कमी करण्यासाठी आणि पर्यावरणपूरक निवडी करण्यात समुदायाला पाठिंबा देण्यासाठी वचनबद्ध आहोत.

आमचे सामुदायिक सहभाग कार्यक्रम सकारात्मक प्रभाव पाडत आहेत. सदस्यांना माहितीपूर्ण आर्थिक निर्णय घेण्यास मदत करण्यासाठी आम्ही आर्थिक शिक्षणात आमचे प्रयत्न वाढवले आहेत, कार्यशाळा आणि संसाधने देऊ केली आहेत. याव्यतिरिक्त, आमच्या धर्मादाय उपक्रमांनी आणि स्थानिक संस्थांसोबतच्या भागीदारीमुळे आमचे सामुदायिक संबंध मजबूत झाले आहेत आणि सामाजिक जबाबदारीसाठी आमची बांधिलकी अधिक मजबूत झाली आहे.

पुढे पाहताना, आम्ही पुढे असलेल्या संधींबद्दल उत्सुक आहोत. आम्ही आमच्या धोरणात्मक प्राधान्यांवर लक्ष केंद्रित करणे सुरू ठेवू: सदस्यांचा अनुभव वाढवणे, डिजिटल इनोव्हेशन चालवणे आणि शाश्वत पद्धतींचा प्रचार करणे. आम्ही सेवा करत असलेल्या समुदायांच्या कल्याणासाठी योगदान देताना आम्ही केवळ आमच्या सदस्यांच्या अपेक्षा पूर्ण करत नाही तर त्यापेक्षा जास्त आहोत याची खात्री करणे हे आमचे ध्येय आहे.

शेवटी, मी तुमचे आभार मानू इच्छितो, आमच्या मौल्यवान सदस्यांनी, तुमच्या विश्वासासाठी आणि समर्थनासाठी. ही तुमची निष्ठा आहे जी आम्हाला उत्कृष्टतेसाठी प्रयत्न करण्यास सक्षम करते. मी आमच्या समर्थकांचे आणि सर्व संचालक मंडळाच्या सदस्यांचे देखील कौतुक करू इच्छितो, ज्यांचे प्रयत्न आमच्या यशात महत्त्वाचे आहेत.

श. भूषणजी रा. भक्कड

चेअरमन

प्रियदर्शनी नागरी सहकारी बँक मर्या. जालना.



अहवाल वर्षातील प्रगतीचा संक्षिप्त आढावा

(रु. लाखात)

Sr.No.	Particulars	31/03/2022	31/03/2023	31/03/2024
1	Share Capital	350.42	430.27	548.20
2	Reserve and other funds	846.10	1057.81	1444.52
3	Deposits	15248.80	17070.14	23717.27
4	Advances	5890.49	7798.81	9455.43
5	Investments	9820.02	9117.36	14559.97
6	CRAR	20.60%	19.69%	23.10
7	Gross NPA	52.58	39.52	68.97
8	Gross NPA in %	0.89	0.51	0.73
9	Net NPA	0.00	0.00	0.00
10	Net NPA in %	0.00	0.00	0.00
11	Net Profit	(+)202.76	(+)401.20	(+)447.04
12	Audit Class	A	A	A

सभासद

गतवर्षी दिनांक ३१/०३/२०२३ अखेर नियमित सभासद १२३२० व नाममात्र सभासद १५४९ असे एकूण सभासद १३८२१ होते. अहवाल वर्षात दि. ३१/०३/२०२४ अखेर नियमित सभासद १४१३० व नाममात्र सभासद १२५९ असे एकूण

भागभांडवल

दिनांक ३१/०३/२०२३ अखेर भागभांडवल रुपये ४३०.२७ लाख होते त्यात ११७.९३ लक्ष वाढ होऊन दिनांक

खेळते भागभांडवल

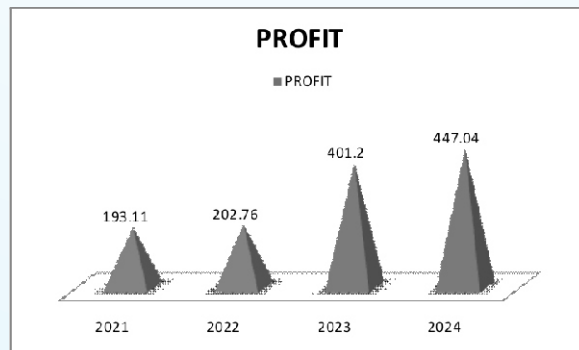
दिनांक ३१/०३/२०२३ अखेर खेळते भागभांडवल रुपये १९०४५.३३ लाख होते. अहवाल वर्षात रु. ७३७९.२२ लाख

राखीव इतर निधी

सन ३१/०३/२०२३ अखेर राखीव व इतर निधी रुपये १०५७.८१ लाख होता. त्यात रु. ३८६.७२ लक्ष वाढ होऊन अहवाल वर्षात राखीव निधी व इतर निधी रुपये १४४४.५२ लाख इतके वाढले आहे. बँकेकडील संशयित व बुडीत कर्ज निधी दिनांक

नफा

बँकेस दिनांक ३१/०३/२०२४ अखेर रुपये ४४७.०४ लाख नफा झालेला आहे. एकूण नफ्याची वाटणीची शिफारस करण्यात येत आहे. सदरील नफ्याचे खेळते भांडवलाचे प्रमाण १.६९% असे आहे व प्रति कर्मचारी नफा ४.८६ लक्ष इतका आहे.





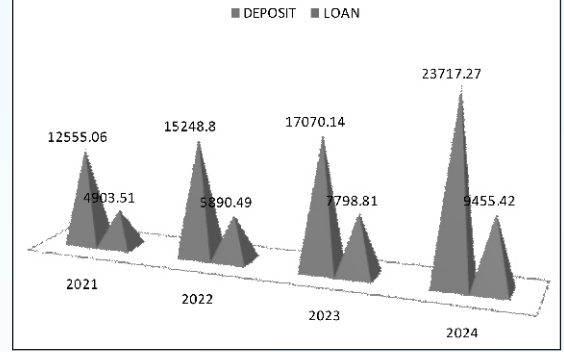
ठेवी

आजचे युग हे स्पर्धात्मक युग आहे. विविध सहकारी रोखे, विकास पत्रे, राष्ट्रीयकृत व ठेवीसाठी नागरी सहकारी बँका व त्यांचे वाढते कार्यक्षेत्र विविध पतसंस्था यांच्या स्पर्धामध्ये आपणास ठेवीसाठी अथक प्रयत्नशील रहावे लागत आहे. गतवर्षी आपल्या बँकेच्या ठेवी रुपये १७०७०.१४ लाख होत्या. दिनांक ३१/०३/२०२४ अखेर एकूण ठेवी रुपये २३७१७.२७ इतक्या आहे. बचत ठेवी मध्ये

HIGH COST AND LOW COST DEPOSIT RATIO

(Rs. In Lakhs)

S.N	PARTICULAR	RS. Amount	%
1	High Cost Deposit	7917.81	33.38%
2	Low Cost Deposit (CASA)	15799.46	66.62%
	Total Deposit	23717.27	100.00%
Low cost deposit % to Total deposits 66.62% on CASA of Rs.15799.46 Lakhs			



कर्ज व्यवहार

बँकेचा मुळ उद्देश म्हणजे सभासदांची आर्थिक उन्नती करणे, त्या दृष्टीने बँकेने विविध प्रकारच्या कर्ज योजनेनुसार सभासदांना कर्ज मंजूर केलेले आहे. दि. ३१/०३/२३ अखेर येणे कर्ज रु. ७७९८.८९ लक्ष एवढे होते त्यात वसुली व वाढ होऊन दि.३१/०३/२४ अखेर येणे कर्ज ९४५५.४३ लक्ष एवढे आहेत रिझर्व्ह बँकेच्या धोरणाप्रमाणे अग्रक्रम क्षेत्रास एकूण कर्जाच्या ६५% तर त्यापैकी दुर्बल घटकांना एकूण कर्जाशी कर्ज १२% असावे त्यानुसार दि. ३१/०३/२४ अखेर अग्रक्रम क्षेत्रास एकूण कर्जाशी शेकडा प्रमाण ८९.९९% व दुर्बलघटकाचे कर्ज एकूण अग्रक्रम क्षेत्रास १८.०७% आहे. तरी दुर्बल घटकास कर्ज पुरवठा प्राधान्याने करून उदिते पूर्ण झाले आहे. जास्तीत जास्त कर्ज वाटप करण्यासाठी बँकेने वर्तमान पत्रात तसेच पाम्प्लेट द्वारे जाहिरात प्रसिध्द करीत असून त्या प्रमाणे बँकेस प्रतिसाद मिळत आहे. तसेच संचालक व त्यांच्या जातेवाईकांस कर्ज वाटप केलेले नसून निरंक आहे. तरी

Segment wise break up of NPAs

Category	Total Advances Outstanding	NPAs	NPAs percentage
Priority Sector :			
P01) Agriculture	2855.26	0.27	0.01%
P02) Micro and Small Enterprises	3954.50	48.97	1.24%
P04) Housing Loans	921.87	2.54	0.28%
P05) Micro Finance upto Rs.50000	1.00	0.00	0%
P08) Other priority sector	57.75	1.46	2.53%
Total	7790.39	53.24	0.68%
Non Priority Sector :			
Q02) Other non-priority sector	1665.04	15.73	0.99%
Total	1665.04	15.73	0.99%
Grand Total	9455.43	68.97	0.73%

Weaker Sector Adv :- 1408.06

बँकेने अहवाल वर्षात विविध कर्ज योजने अंतर्गत कर्जमंजूर होवून वितरण केलेले आहे. गतवर्षी येणे कर्ज रु. ७७९८.८९ लाख इतके होते त्यात वाढ रु. १६५६.६९ लाख होवून दि. ३१/३/२०२४ अखेर रु. ९४५५.४२ लाख एवढे आहेत. अहवाल वर्षात खालील प्रमाणे कर्ज मंजूर करून वितरण करण्यात आले.



Comparative Position Between

31/03/2023 and 31/03/2024

Sr.No.	Account Head	A/Cs	Amount 31/03/2023	A/Cs	Amount 31/03/2024
1	LOAN AGAINST CURRENT A/C OD	10	7662438.01	18	17707061.01
2	LOAN AGAINST CUMULATIVE DEPOSIT	47	9334151	45	9433921
3	LOAN AGAINST WARE HOUSE RECEIPT	3	3739597	1	906571
4	LOAN AGAINST PLEDGE OF GOLD/SILVER	5990	312964327	5477	313102424
5	CLEAN LOANS AGAINST EMPLOYER S GUARANTEE	101	11831254	88	14063956
6	LOAN AGAINST VEHICAL (2 WHEELER)	23	1038520	21	725632
7	CASH CREDIT AGAINST HYPOTHICATION	205	153439230.3	204	162076354.9
8	LOAN AGAINST FIXED DEPOSIT	8	1023349	9	3651995
9	SHORT TERM LOAN AG. VEHICAL (4 WHEELER)	11	7115154	15	8021796
10	STAFF LOAN	39	5133387	37	5060305
11	SHORT TERM LOAN AGAINST RETAIL TRADE	265	132595645.7	408	237355462.3
12	MICRO FINANACE GROUP LOAN	4	778500	192	8292609
13	SHORT TERM LOAN AGAINST MACHINARY	1	1708305	1	382643
14	LONG TERM LOAN AGAINST HOUSING	105	90647222	138	122526763
15	LOAN AGAINST FIXED ASSETS	24	22082311	33	25916309
16	LOAN AGAINST LIC POLICIES	10	2537241	15	3242145
17	SHORT TERM PERSONAL LOAN AG SECURITY	42	11055723	30	6561898.78
18	CASH CREDIT AGAINST GOLD ORNAMENTS	8	3995195	15	5305963
19	PERSONAL LOAN	19	1199678	16	891040
20	LOAN AGAINST HOUSE HOLD ARTICALS	0	0	2	318037
Total Loans		6915	779881228	6765	945542886

भांडवल व्यवस्थापन (सी आर ए आर) :

रिझर्व बँकेने नियुक्त केलेल्या उच्चधिकार समितीने भांडवल पर्याप्तता बाबत निष्कर्षानुसार भांडवलाचे रिस्क असेटशी प्रमाण किमान ९% ठेवणे आवश्यक होते. बँकेने प्रत्यक्षात गतवर्षी १९.६९% एवढे ठेवलेले होते व अहवालवर्षी २३.१०% इतके

तज्ञ संचालक

बँकेने श्री. अॅड. वाल्मीक आसाराम घुगे यांना वकीली व्यवसायाचा व नागरी बँकेच्या कामकाजाचा दीर्घ अनुभव असल्याने तसेच श्री. नितीन बालकृष्ण पगारे यांना संचालक मंडळावर सदस्य पदाचा अनुभव असल्यामुळे त्यांची तज्ञ संचालक म्हणून निवड करण्यात आली आहे. त्यांच्या मार्गदर्शनाखाली दरमहा आढावा घेवुन बँकेची थकबाकी वसूली व बँकेची गुंतवणूक, नवीन कर्ज वाटप इ. सर्वांगीण प्रगती साधता येणे शक्य होऊन नेट एनपीए ०.००% झाले आहे.

प्राधान्य क्षेत्र कर्ज प्रमाणपत्र

रिझर्व बँकेच्या PSLC Certificate सर्व्युलर नुसार बँकेचे प्रायोरीटी ६५% पेक्षा कमी असु नये. त्यानुसार बँकेचे Maximum finance हे २५ लाखाच्या आत असल्यामुळे बँकेने ८२.३९% पर्यंत Target Achieve केले आहे. त्यानुसार बँकेने आरबीआय परिपत्रक Masster Circuler-RPCD.co.plan. BC10 / 04.09.01 / 2014-15 नुसार दि. ३०/०६/२०२२ रोजी शिल्लकीचे Priority (Express priority) आरबीआयचे E-Kuber नुसार विक्री केली. त्या विक्रीतून

आय.एस.ओ. ९००१-२०१५

बँकेचे आय.एस.ओ. ९००१-२०१५ प्रमाणे निरीक्षण होऊन बँकेस पुढील ३ वर्षासाठी आय.एस.ओ. प्रमाणपत्र प्राप्त झाले आहे. त्यांची मुदत दि. ०३/०७/२०२६ पर्यंत आहे.

सायबर इन्सुरन्स

बँकेने डिजीटल बिझनेस, कमर्शियल क्राईम आणि डाटा संरक्षणासाठी इन्सुरन्स काढलेले आहे. बजाज अलायन्स जनरल इन्सुरन्स कंपनी मार्फत प्रत्येकी ५ कोटीचे आर्थिक वर्ष २०२३-२४ साठी काढण्यात आलेले आहे. याची मुदत जुलै २०२४ पर्यंत



गॅप (GAP) ऑडीट

गॅप ऑडीट हे इसेन्सीयल इन्फोसेक प्रा.लि. न्यु. दिल्ली यांच्याकडून केले. दि. ३१/३/२०२४ पर्यंत ऑडीट व कंप्लायंट पुर्ण करण्यात आलेले आहे.

सार (SAR) ऑडीट

सार ऑडीट हे इसेन्सीयल इन्फोसेक प्रा.लि. न्यु. दिल्ली यांच्याकडून केले. दि. ३१/३/२०२४ पर्यंत ऑडीट व कंप्लायंट पुर्ण करण्यात आलेले आहे.

जोखिम आधारीत अंतर्गत ऑडीट (RBIA)

मा. रिझर्व्ह बँक ऑफ इंडीया यांच्या सुचने प्रमाणे बँकेने रिस्कबेस इंटरनर ऑडीट चालू केले आहे. या अंतर्गत सर्व शाखांमध्ये जोखिम आधारीत ऑडीट केले जाते.

संगणकीकरण

बँकेच्या सर्व शाखांचे पूर्णपणे संगणकीकरण झालेले आहे. कोअर बँकिंगचे सॉफ्टवेअर मे. जळगाव जनता इन्फोटेक प्रा. लि. पुणे यांच्याकडून दि. १६/०६/२०१८ रोजी घेण्यात आले. त्याप्रमाणे बँकेचे मुख्यकार्यालय, मुख्य शाखा, रामनगर, राजुर, कु. पिंपळगाव, तिर्थपुरी, जुना जालना, शहागड या शाखेचेही ऑनलाईन व्यवहार सुरू करण्यात आलेले आहे. व सर्व खातेदारांना त्यांच्या खात्या विषयी एसएमएस सुविधा उपलब्ध करून दिलेली आहे. तरी सर्व खातेदारांनी याचा लाभ घेण्यात यावा अशी विनंती करण्यात येते. सर्व शाखेचे

गुंतवणूक

गणतवर्षी अखेर बँकेने गुंतवणूक रु. ९११७.३६ लाख एवढी होती. वर्ष अखेरीस बँकेची गुंतवणूक रु. १४५५९.९७ लाख एवढी आहे. मा. रिझर्व्ह बँकेच्या सुचनेनुसार मागणी व देयताच्या १८.५% रक्कम सरकारी कर्ज रोखेत गुंतवणूक असावी या दृष्टीने सरकारी कर्ज रोखेत रु. ११२९५.१७ लक्ष एवढी सरकारी कर्ज रोखेत गुंतवणूक असून त्यानुसार दि. ३१/३/२०२४ अखेर Held for Maturity (HTM) मध्ये रु. २३३४.२० लाख रु. व व रु. ८९६०.९७ लक्ष Available for Sale (AFS) मध्ये वर्गीकरण केलेले आहेत. त्यानुसार गुंतवणूक घसारा निधीची तरतुद केलेली आहेत. तसेच नॉन एसएलआर व LIC Numura MF Liquid Fund मध्ये रु.

कर्मचारी वर्ग

दिनांक ३१/०३/२०२४ अखेर कर्मचाऱ्यांची वर्गवारी खालील प्रमाणे होती. दैनंदिन कामकाज पुर्ण करण्यात कर्मचाऱ्यांचे चांगले सहकार्य मिळाले. अहवाल वर्षात बँकेने वाढती महागाई लक्ष्यात घेता महागाई निर्देशांकानुसार कायम कर्मचाऱ्यांना महागाई भत्त्यामध्ये पगार वाढ करण्यात आली. तसेच महागाई लक्ष्यात घेता हंगामी कर्मचाऱ्यांना पी.एफ. लागू करून पगारात वाढ केलेली आहेत.

मुख्य कार्यकारी अधिकारी	०१
व्यवस्थापक	०१
शाखा व्यवस्थापक	०९
सहाय्यक शाखा व्यवस्थापक	०४
ऑफिसर	२६
क्लर्क	४२
शिपाई	०९
एकूण कर्मचारी	९२

वैधानिक लेखापरीक्षण

आपल्या बँकेचे सन २०२३-२०२४ या सालाचे शासकीय लेखा परीक्षण मे. डी.जी.ए.बी.एस.एस. अॅण्ड असोसिएटस्, पुणे यांचे तर्फे पुर्ण करण्यात आले असून बँकेला "अ" वर्ग प्राप्त झालेला आहे. लेखा परीक्षणाच्या वेळेस त्यांनी केलेले बहुमोल मार्गदर्शन

कॉन्करंट ऑडीट

बँकेचे सन २०२३-२४ या सालाचे कॉन्करंट ऑडीट मुख्य कार्यालय/मुख्य शाखा जालना - बी.एस.के.वाय अॅण्ड असोसिएटस्, रामनगर शाखा - नटवर डी. मर्डा अॅण्ड असोसिएटस्, राजूर शाखा - गिल्डा मंत्री घाल असोसिएटस्, कुंभारपिंपळगाव व तिर्थपुरी शाखा - जीएनबीएस अॅण्ड असोसिएटस्, जुना जालना शाखा - एन.डी. सोमानी अॅण्ड असोसिएटस् यांनी केलेले



आय.एस. ऑडीट

बँकेचे सन २०२३-२४ चे आय.एस. ऑडीट SecMyIT Infosec Solutions (OPC) Pvt. Ltd. यांनी केले. कंप्लायन्स चालू

VAPT Audit

बँकेचे VAPT Audit M/S secretek IT Solution Pvt. Ltd. CERT-In No.3(15) यांनी मार्च २०२४ पर्यंत केलेले आहे.

टॅक्स ऑडीट

बँकेचे सन २०२३-२४ चे टॅक्स ऑडीट मे. मधुसुदन भक्कड सि.ए. जालना यांनी केलेले असून संबंधीत कार्यालयास ऑन लाईन द्वारे पाठविण्यात आलेले आहे.

GST Audit

बँकेचे सन २०२३-२४ चे जिएसटी ऑडीट मे. ब्रह्मास अँड असोसिएशन पुणे यांनी पूर्ण केले असून जिएसटी वेबसाईटवर

संचालक / अधिकारी व कर्मचारी प्रशिक्षण

STAFF TRAINING STATEMENT (FROM 01/04/2023 TO 31/03/2024)

Institute	Subject	Date	No.Of Participant
Virtual Training	Changing Face of Banking	13/05/2023	05
Marathwada UR Co-op Association Ltd, Aurangabad	Training for Directors important concepts, Duties and Responsibilities.	06/06/2023	03
Virtual Training	Changing Norma of inspection by RBI	10/06/2023	06
Ramchandra Patil Nagadkar Sahakar Prashikshan Kendra Aurangabad	Important provision of CO OP Act, Modern Banking, Troubleshoot, Funds Management, Cyber Security, Loan Documents ETC.	08/07/2023 to 09/07/2023	30
Virtual Training	Artificial Intelligence powered Chatbot for Banking sector.	22/07/2023	04
Virtual Training	Communication- organationinter- organization & customer	12/08/2023	05
Shro Abhayji Mundlik Devgiri Bank Ex CEO	Gen Information and Bank System Guidelines	15/08/2023	All Staff
Sahakar Bharati	National conference on Cyber security - 2023	02/10/2023	04
Virtual Training	Early warning Signal (ews) tool for credit monissstories	25/11/2023	04
Virtual Training	Know your (KYC) & Anti money Laundering (AML)	09/12/2023	10
The Maharashtra urban CO-OP Federation LTD, Wadala, Mumbai.	Risk Based Audit System Training Program	29/12/2023	01
Virtual Training	Benfits of IT Audits, System Audit, MSGRATION ETC.	05/01/2023	06
Virtual Training	Investment in CO OP Banking	10/02/2024	04



सभासद प्रशिक्षण

महाराष्ट्र राज्य सहकारी संघ पुणे मार्फत बँकेच्या सभासदांना दि.०६/०६/२०२३ रोजी बँकेत प्रशिक्षण देण्यात आले. चालू वर्षाचे या सभेत सभासद प्रशिक्षण होणार आहेत. तरी प्रशिक्षणाचा मा. सभासदांनी लाभ घ्यावा अशी विनंती आहे.

आयकर आगाऊ भरणा

भारत सरकारने आयकर कायद्यातील कलम ८० पी ची आयकर सवलतीची तरतुद सहकारी बँकाना रद्द केल्यामुळे अहवाल वर्षात बँकेने आयकर खात्या कडे विहित मुदतीत अँडव्हान्स टॅक्स पोटी रु. १,१९,९९,९९९/- चा भरणा केलेला आहेत.

थकबाकी व एन. पी. ए.

बँकेच्या भागभांडवलामध्ये निधी व ठेवी ची वाढ ही बँकेस प्रगतीदर्शक आहे. त्याच प्रमाणे बँकेची थकबाकी प्रगतीस मारक ठरते ३१/०३/२०२४ अखेर थकबाकी रु. ३४६.९९ लाख आहे. (हप्ते थकबाकीसहीत) थकबाकीचे प्रमाण ३.६६% आहे सदरील टक्केवारी कमी करण्याचे दृष्टीने प्रयत्न सुरू असून शाखा स्तरावर व वसुली विभागामार्फत वसुली मोहीम राबवण्यात येत आहे.

थकबाकीची जाणीव संचालक मंडळास असून थकबाकी वसुली साठी आवश्यक ते सर्व प्रयत्न करत आहे असे असले तरी थकबाकी वसुलीसाठी अत्यावश्यक प्रकरणी नाईलाजाने वसुली दावे दाखल करावे लागतात. दैनंदिन कामकाजामध्ये हे अपरिहार्य असते. थकबाकी वसुलीसाठी बँकेने स्वतंत्र वसुली विभाग केलेला असून वसुली अधिकारी श्रीमती पुजा ढेकेकर यांची नियुक्ती करून त्यांचे मार्फत जास्तीत जास्त वसुली करून घेऊन थकबाकीचे प्रमाण कमीत कमी आणणे शक्य झालेले आहेत.

सर्व सभासदांना नम्र विनंती आहे, की आपण घेतलेल्या कर्जाची नियमित व वेळेवर परतफेड करावी व कायदेशीर कार्यवाही करण्याची वेळ बँकेवर येवू नये याची दक्षता घ्यावी ज्यांनी बँकेने केलेल्या आवाहना नुसार मुदतीत कर्ज परतफेड केली आहे त्यांची बँक

एकूण थकबाकीदार संख्या	५५६
एकूण थकबाकी रक्कम	रु. ३४६.९९ लक्ष (थकित हप्त्यासह)
एकूण थकबाकीचे प्रमाण (कर्ज येणे बाकीशी)%	३.६६%

१०१ प्रकरणावर अंमलबजावणीसाठी वसुली अधिकारी पुरूषोत्तम खरात, श्रीमती पुजा ढेकेकर, विलास खंडागळे यांची नियुक्ती करण्यात येऊन ते समाधान कारक वसूली करत असून वसूलीस प्रतिसाद मिळत आहे. त्यांना सेक्युरायझेशन कायद्याखाली कार्यवाही करणे बाबत आदेश दिलेले आहे. ईतर थकबाकीदाराकडील वसुलीचेही काम ते करत होते.

बँकेचे गतवर्षीचे ग्रॉस एनपीए रु. ३९.८२ लक्ष एवढे होते. अहवाल वर्षी वसुली मोहीम राबविण्यात येवून तसेच नविन एनपीएत वाढ होवून एनपीए कमीत कमी रहावा या उद्देशाने शाखा स्तरावर वसुली मोहीम राबविण्यात येत आहेत. ग्रॉस एनपीए रु. ६८.९७ लक्ष एवढे झाले त्यानुसार ग्रॉस एनपीए ०.७३% इतके व नेट एनपीए ०.००% एवढे आहे. बँकेत बुडीत कर्ज निधी रु.९५.०१ लक्ष एवढी तरतुद केलेली आहेत तसेच पगारदार कर्ज हे विना तारण असल्याने त्याची १००%तरतुद करण्यात आलेली आहे. तरी सभासदांना विनंती की, हप्त्याची रक्कम न भरल्याने येणे बाकी रक्कम पुर्णपणे एनपीए मध्ये वर्गीकरण होत असल्यामुळे रक्कम त्वरीत भराणा करावी जेणेकरून बँकेचे एनपीए वाढणार नाही त्यानुसार बँक एनपीए चे व्यवस्थापन करीत असून त्यासाठी



Classification of Overdues

Particulars	Nos	Amount 31/03/2023	Nos	Amount 31/03/2024
Regular Accounts	6441	0.00	6207	0.00
Overdue upto 50,000	278	65,87,731.00	357	61,34,017.84
Overdue upto 1,00,000	122	87,17,425.00	111	78,48,500.99
Overdue upto 3,00,000	64	92,24,112.00	70	1,00,68,799.99
Overdue upto 5,00,000	5	19,05,158.00	9	34,63,411.23
Overdue upto 10,00,000	0	0.00	8	52,03,025.41
Overdue upto 30,00,000	0	0.00	1	19,81,827.32
Overdue upto 50,00,000	0	0.00	0	0.00
Overdue Above 50,00,000	0	0.00	0	0.00
Total Overdues	469	2,64,34,426.00	556	3,46,99,582.78
Overdue %		3.39		3.67

PRIORITY SECTOR & WEAKER SECTION LOANS

Particulars	As on 31.03.23	As on 31-03-2024	
		No. of A/c	Rs. In Lakhs
(i) Total Loans & Advances	7798.81	6765	9455.42
(ii) Priority Sector Advances	6482.24	5689	7790.38
(iii) Weaker Section Advances	1003.02	1521	1408.05
(iv) % of (ii) to (i)	83.11%		82.39%
(v) % of (iii) to (i)	12.86%		14.89%
(vi) % of (iii) to (ii)	15.47%		18.07%

नेटवर्थ

बँकेची गतवर्षी नेटवर्थ रू. १४१३.६२ लक्ष इतकी होती. अहवाल वर्षात रू. ४३८.४६ लक्ष ने वाढ होवुन रू. १८५२.०८

अ.क्र.	प्रकार	३१/३/२१ (रू. लाखात)	३१/३/२२ (रू. लाखात)	३१/३/२३ (रू. लाखात)	३१/३/२४ (रू. लाखात)
१	भागभांडवल	२७५.१२	३५०.४२	४३०.२७	५४८.२०
२	गंगाजळी	२००.५१	२६६.९४	३३०.६७	४८०.०६
३	इमारत निधी	१४२.७६	१९५.७९	२५१.४८	३७६.७८
४	निव्वळ नफा	१९३.११	२०२.७६	४०१.२०	४४७.०४



संचालक मंडळाची सभा

व्यवस्थापन मंडळ	११
संचालक मंडळाच्या सर्वसाधारण सभा	११
कर्ज उपसमितीच्या सर्वसाधारण सभा	२२
वसुली उपसमिती सभा	११
गुंतवणुक उपसमिती सभा	११
कर्मचारी उपसमिती सभा	००
कार्यकारी समिती सभा	११
वार्षिक सर्वसाधारण सभा	०१
लेखा परीक्षण समिती	०६
असेट लॅबिलिटी मॅनेजमेंट सभा	०४
सेटलमेंट सल्लागार समिती	००
आयटी स्ट्रिंग समिती	०३

Board of Directors meeting

Board of Management	11
General meetings of the Board of Directors	11
General Meetings of Loan Sub-Committee	22
Recovery Sub-Committee Meeting	11
Investment Subcommittee Meeting	11
Staff Sub-Committee Meeting	00
Executive Committee Meeting	11
Annual General Meeting	01
Audit Committee	06
Asset Liability Management Sabha	04
Settlement Advisory Committee	00
IT String Committee	03
Information Security Committee	03

तंत्रज्ञान

आधुनिक तंत्रज्ञानाचा वापर बँक करीत असून या तंत्रज्ञानावर आधारित निरनिराळ्या सेवा ग्राहकांना उपलब्ध करून देण्याचा बँका प्रयत्न करीत असतात. आपल्या बँकेने ही अशा आधुनिक सेवा ग्राहकांना उपलब्ध करून दिलेल्या आहेत. बँक, या आधुनिक तंत्रज्ञानात सातत्याने वाढ करीत आहे. बँकेने, मोबाईल बँकींग, एमटीएम डेबीट कार्ड, पॉईंट ऑफ सेल (PoS), UPI 2.0 व व्यापारी देणी (Merchant Payment) इ. सेवा सुरू केलेल्या आहेत.

मुख्य शाखा जालना येथे ई-लॉबी सुरू करण्यात आली असून इतर शाखेतही लवकरात लवकर सुरू होईल. या ई-लॉबीमध्ये रोख रक्कम भरणा करणे, पासबुक प्रिंट करून घेणे, एटीएम मशीन व सीडीएम मशीन बसविणेत आलेले असल्याने याचा फायदा ग्राहकांना होईल. टीडीएस चलान ऑनलाईन भरून देणेची सुविधा सर्व शाखेमध्ये सुरू केलेली आहे. या सुविधेमुळे ग्राहकांच्यामध्ये समाधान व्यक्त होत आहे. बँकेने ग्राहकांच्या सोईसाठी UPI सुविधा सुरू केली असून ग्राहक याचा फायदा घेत आहे. मोबाईल बँकींग पूर्णपणे सुरक्षित व सुलभ करण्यासाठी बँकेने पूर्णतः काळजी घेतली असून; नवीन पद्धतीच्या एटीएम (ATM) कार्डचे



सामाजिक कार्य

अहवाल वर्षात केंद्र शासन व राज्यशासनाच्या विविध योजना जसे पी.एम. किसान, पीक विमा, दुष्काळ अनुदान बाबत लाभार्थींचे खाते उघडून सेवा देण्यात येत आहे. तसेच प्रधानमंत्री जीवन ज्योती विमा योजना व प्रधानमंत्री जीवन सुरक्षा योजना, प्रधानमंत्री आवास योजना, प्रधानमंत्री किसान सम्मान निधी, प्रधानमंत्री फसल वीमा योजना बँकेमार्फत सुरु करण्यात आली आहे, तरी खातेदारांनी याचा लाभ घ्यावा. तसेच मुकबधीर व्यक्तींना बँकेतर्फे प्रशिक्षण देण्यात येवुन त्यांचे खाते उघडण्यात आले. बँकेच्या समोर झाडे लावून झाडे लावा व झाडे जगवाचा संदेश देऊन समाज जागृती करण्यात आली. तसेच जालना शहर व परिसरात

तृतीयपंथीय खाते उघडणे

आर्थिक वर्ष २०२३-२०२४ मध्ये जालना शहरातील ३०० पेक्षा अधिक तृतीयपंथीयांचे खाती उघडून त्यांना मुख्य प्रवाहात आणण्यासाठी आणि बँकिंग व्यवहार करण्यासाठी प्रवृत्त केले. त्यांना बँकेचा UPI QR कोड देण्यात आला आहे.

मायक्रो फायनान्स

बँकेने बेरोजगार किंवा कमी उत्पन्न असलेल्या व्यक्ती व गटांना मायक्रो फायनान्स (सुक्ष्म कर्ज) प्रदान केले आहे. मायक्रोफायनान्सचे उद्दिष्ट गरीब लोकांना रोजगारासाठी अर्थसहाय्य करणे हा आहे. त्यातून अनेकांना स्वयंरोजगारासाठी बँकेने ४० ते ५० हजार रुपयापर्यंतचे कर्ज मायक्रो फायनान्सच्या माध्यमातून उपलब्ध करून दिले. त्यातून त्यांनी स्वयंरोजगार उभे करून त्यांचा आर्थिक स्तरामध्ये सुधारणा झाली.

प्रधानमंत्री आवास योजना

बँकेने ग्राहकांसाठी प्रधानमंत्री आवास योजना सुरु केली. प्रधानमंत्री आवास योजना (PMAY) अंतर्गत क्रेडिट लिंकड सबसिडी स्कीम (CLSS) ची घोषणा आपले माननीय पंतप्रधान श्री नरेंद्र मोदी यांनी केली. या योजनेचा लाभ ज्या सभासदांनी घेतला अशा सर्व सभासदांना सबसिडीची रक्कम त्यांच्या कर्ज खात्यात जमा झाली.

महिला तक्रार समिती

महिला व बाल विकास विभाग शासन निर्णय क्र. मकचौ. २०१३/प्र.क्र. ६३/मकक दिनांक १९ जुन २०१४ अन्वये कामाच्या ठिकाणी महिलांचे लैंगिक छळापासून संरक्षण (प्रतिबंध, मनाई व निवारण) अधिनियम २०१३ व दिनांक ०९/१२/२०१३ च्या नियमातील तरतुदीनुसार बँकेतील महिला कर्मचारी संख्या ६०% च्या वर असल्यामुळे त्यांच्या संरक्षणासाठी "अंतर्गत तक्रार समिती" स्थापन केलेली आहे. बोर्ड ऑफ डायरेक्टर सभा दिनांक ०४/०१/२०२२ ठराव क्र. १७ नुसार समिती स्थापन केली असून समितीच्या अध्यक्षता पुजा पुरुषोत्तम टेकेकर आहेत. त्यांच्या अध्यक्षतेखाली अहवाल वर्षात महिला तक्रार निवारण बैठकिये आयोजन दिनांक ०९/१२/२०२३ रोजी करण्यात आले असून. त्यात सर्व महिला कर्मचाऱ्यांनी कुठलाही त्रास नसल्याचे सांगितले.



पब्लिक फायनान्शियल मॅनेजमेंट सिस्टम (PFMS)

बँकेने सुरु केलेली योजना पब्लिक फायनान्शियल मॅनेजमेंट सिस्टम (PFMS) हे वेब-आधारित ऑनलाइन सॉफ्टवेअर ॲप्लिकेशन आहे. कंट्रोलर जनरल ऑफ अकाउंट्स (ICGA), खर्च विभाग, वित्त मंत्रालय, भारत सरकार यांनी विकसित केले आहे. PFMS ची सुरुवात २००९ मध्ये भारत सरकारच्या सर्व योजना योजनांतर्गत जारी केलेल्या निधीचा मागोवा घेण्याच्या उद्देशाने आणि कार्यक्रमाच्या अंमलबजावणीच्या सर्व स्तरांवरील खर्चाचा रिअल टाइम रिपोर्टिंग करण्याच्या उद्देशाने झाली. त्यानंतर, सर्व योजनांतर्गत लाभार्थ्यांना थेट पेमेंट करण्यासाठी सुविधा बँकेने उपलब्ध करून दिली.

PFMS चे आजचे प्राथमिक कार्य भारत सरकारसाठी सक्षम निधी प्रवाह प्रणाली तसेच पेमेंट कम अकाउंटिंग नेटवर्कची स्थापना करून सार्वजनिक वित्तीय व्यवस्थापन प्रणाली सुलभ करणे आहे. भारत सरकारच्या डिजिटल इंडिया उपक्रमाचा एक भाग म्हणून PFMS विविध भागधारकांना वारस्तविक वेळ, विश्वासार्ह आणि अर्थपूर्ण व्यवस्थापन माहिती प्रणाली आणि प्रभावी निर्णय

डिजिटल व्यवहार

बँक डिजिटल व्यवहाराकडे वळली आहे. या डिजिटल व्यवहारात बँक IMPS, ATM, POS आणि ECOM, ई-पासबुक, CTS, API, ई-लॉबी, आधार आधारित पेमेंट, मायक्रो एटीएम, बिलर, बॅलन्स चौकशीसाठी मिरड कॉल, UPI २.० प्रदान करत आहे.

सेंट्रल रजिस्ट्री ऑफ सिक्युरिटायझेशन असेट रिकन्स्ट्रक्शन अँड सिक्युरिटी इंटररेस्ट ऑफ इंडिया

रिझर्व्ह बँक ऑफ इंडियाने सरसाई ची स्थापना सन २०११ मध्ये गहाणखतांची केंद्रीकृत नोंदणी राखण्याच्या प्राथमिक उद्देशाने केली आहे. यामुळे ग्राहक आणि त्यांच्या मालमत्तेची पडताळणी करण्यात आम्हाला खुप मदत होते. बँकेच्या कर्जदारांच्या तारण



उत्पन्नाचा रूपया असा आला

कर्जावरील व्याज	४२.९३ पैसे
गुंतवणुकीवरील व्याज	३२.८५ पैसे
कमीशन	९.०५ पैसे
सर्व्हिस चार्ज	१५.१७ पैसे
	१००.०० पैसे

खर्चाचा रूपया असा गेला

व्याज दिले	३५.८७ पैसे
प्रशासकीय खर्च	४२.०७ पैसे
निव्वळ नफा	२१.५५ पैसे
तरतुदी	०.५१ पैसे
	१००.०० पैसे



आमचे डिजिटल चॅनेल

एटीएम

बँक ग्राहकांना रुपे डेबिट ईएमव्ही कार्ड देते. आतापर्यंत बँकेने ४८५०० हून अधिक ग्राहकांना एटीएम EMV रुपे डेबिट कार्ड वितरित केले आहेत. बँकेचे रुपे डेबिट ईएमव्ही एटीएम कार्ड पुर्ण भारतामध्ये वापरता येते. डेबिट एटीएम कार्डद्वारे ग्राहकांना रोख पैसे काढणे, बँलन्स चेक, चेक बुक विनंती, ग्राहक खात्याचे मिनी स्टेटमेंट तयार करणे आणि एटीएममध्ये पिन बदलणे यासारखे बँकिंग व्यवहार करण्यात येते.

वैशिष्ट्ये आणि फायदे : बँकेचे एटीएम वापरल्याने तुम्ही बँकेच्या शाखेत न येता एटीएमने रोख काढून वेळेची बचत करू शकता.

२४ तास बँकिंग : एटीएममध्ये, तुम्हाला बंद होण्याच्या वेळेपूर्वी पोहोचण्याची आणि सुट्टीच्या दिवशी बँकिंग करण्याची काळजी करण्याची गरज नाही.

सुरक्षा वैशिष्ट्ये : तुम्ही एटीएमवर बँकिंग व्यवहार करता तेव्हा, तुम्ही दैनंदिन व्यवहार मर्यादा आणि एटीएम पावती यांसारख्या सुरक्षित

मोबाईल बँकिंग ॲप

बँकेचा आर्थिक व्यवहार सुरळीत, सुरक्षित व जलद होण्यासाठी बँकेने स्वतःचे ॲप तयार केले आहे. या ॲपमध्ये आयएमपीएस, एनईएफटी द्वारे पैसे ट्रान्सफर केले जाऊ शकतात. आपल्या सर्व खात्यांचे बँलन्स (मिनी स्टेटमेंट) पाहू शकता. तसेच मोबाईल ॲपमध्ये एटीएम कार्ड ब्लॉक, एटीएम कार्डचा पिन बदलणे आणि एटीएम कार्डची रक्कम कमी किंवा जास्त कारणाची

J Token प्रणाली

बँकेने रोख पावतीसाठी टोकन प्रणालीचे डिजिटायझेशन करण्यासाठी अँड्रॉइड टॅब-आधारित jToken संकल्पना सादर केली आहे. कस्टमर J Token मशिनद्वारे रजिस्टर नंबर डायल करून आपल्या खात्यामध्ये पैसे भरणा करण्याची सुविधा बँकेने उपलब्ध करून दिली आहे. यामुळे ग्राहकांचा वेळ वाचून तसेच टोकन प्रणाली सुलभ होईल आणि पेपरलेस व्यवहार होतो.

व्हाट्सॲप बँकिंग

बँकेने व्हाट्सॲप बँकिंग सुरू केली आहे. बँकेच्या ग्राहकांना त्यांच्या खात्याच्या व्यवहाराची माहिती मिळते. तसेच खात्याचे मासिक, त्रैमासिक, वार्षिक स्टेटमेंट पिडीएफद्वारे मिळते.

व्हॉट्सॲप बँकेचे सर्व संदेश एंड-टू-एंड एन्क्रिप्शनसह सुरक्षित आहेत. तसेच ग्राहकांच्या खात्याची माहिती कोणत्याही व्यक्तीसोबत शेअर केली जात नाही. ही सुविधा २४x७x३६५ (सुट्टीच्या दिवशीही!) उपलब्ध आहे.

बँकेच्या ग्राहकाने आपल्या नोंदणीकृत मोबाइल क्रमांकावरून ९८ ५६ ९७ ५६ ९७ वर Hi मॅसेज टाल्यानंतर दिलेल्या सुचनेनुसार आपल्या खात्याची माहिती आपण बँकेकडून मिळवू शकता. सध्या प्रियदर्शनी नागरी सहकारी बँक व्हॉट्सॲप मेसेजिंगद्वारे खालील प्रमाणे सेवा उपलब्ध आहेत.

- 1) Balance Enquiry
- 2) Last 10 Transaction
- 3) Account Statement
(a) Current Month (b) Quarterly (c) Yearly
- 4) Clearing Received
- 5) Product Information



युनिफाइड पेमेंट्स इंटरफेस (UPI) २.०

बँकेने ग्राहकांसाठी UPI 2.0 सुविधा उपलब्ध केली आहे. यामुळे व्यवसायीक तसेच सर्वसामान्य ग्राहक आपले व्यवहार युपीआयद्वारे जलद व सुरक्षितरित्या करत आहे. युनिफाइड पेमेंट इंटरफेस (UPI) ने सर्व बँक खातेधारकांना त्यांच्या स्मार्ट फोनवरून बँक खात्याची माहिती किंवा नेट बँकिंग वापरकर्ता आयडी/पासवर्ड प्रविष्ट न करता पैसे पाठवण्यास आणि प्राप्त करण्यास सक्षम केले.

बारकोड आधारित पासबुक प्रिंटिंग २४ x ७ x ३६५ दिवस

बारकोड तंत्रज्ञानाचा वापर करून स्वयं-सेवा मोडमध्ये पासबुक छपाई. शाखेच्या वेळोवेळी ग्राहक त्यांचे बचत आणि चालू खात्याचे पासबुक चोवीस तास या सुविधेद्वारे पास बुक प्रिंट करू शकतात.

कॅश डिपॉझिट मशीन २४ x ७ x ३६५ दिवस

ब्रह्मचैतन्य देऊळगाव राजा रोडवरील प्रियदर्शनी नागरी सहकारी बँकेच्या मुख्य शाखेत चोवीस तास काम करणारे कॅश डिपॉझिट मशीन बसविण्यात आले आहे.

चेक ट्रॅकेशन सिस्टम (CTS) तपासणी

वेगवान विलअरिंग सायकलसाठी स्वतंत्र विलअरिंग सत्र सुरू आहे. म्हणजे तांत्रिकदृष्ट्या त्याच दिवसात धनादेशाची रक्कम मिळणे शक्य होईल.

मोबाईलद्वारे री-केवायसी

आरबीआयच्या मार्गदर्शक तत्वांनुसार, सर्व बँक खात्यांसाठी केवायसी नियमितपणे अपडेट करणे अनिवार्य आहे. यासाठी बँकेने नवीन मोबाईल ॲप्लिकेशन तयार करून प्रत्येक कर्मचाऱ्याच्या मोबाईलमध्ये ते डाऊनलोड केले आहे. यामध्ये ग्राहकांचे री-केवायसी हे ऑनलाईन पद्धतीने केले जाते. ग्राहकांनी आपले ओळखपत्र जसे आधार कार्ड, पॅन कार्ड, इलेक्शन कार्ड, लाईटबील ईत्यादी कागदपत्रे बँकेत जमा करावी. ही एंड टू एंड एन्क्रिप्टेड प्रक्रिया आहे.

(CGTMSE) Credit Guarantee Fund Trust for Micro and Small Enterprises

या योजने अंतर्गत समाजातील आर्थिकदृष्ट्या मागास घटकातील व्यवसायीकांना छोटे कर्ज मिळण्यासाठी भारतीय लघु उद्योग विकास बँक (SIDBI) विभागासी बँकेचा सामंजस्य करार दि. ०५/०४/२०२२ रोजी झालेला आहे. केंद्र शासनाच्या MSME (Ministry of micro, small and medium enterprises) या योजनेमधील विविध योजना ग्राहकांपर्यंत पोहचविण्यासाठी व गरजवंत व्यावसायीकांना याचा प्रत्यक्ष लाभ मिळण्यासाठी बँकेने सतत पाठपुरावा करून भारत सरकारकडून हा

बिझनेस करस्पॉन्डंट आणि बिझनेस फॅसिलिटेटर (BC आणि BF)

प्रियदर्शनी नागरी सहकारी बँकेची दृष्टी एक व्यापक सार्वजनिक बँकिंग सेवा, पायाभूत सुविधा निर्माण करणे आहे. ज्यामुळे दर्जेदार बँकिंग सेवा केवळ उपलब्धच नाही तर शहरी आणि ग्रामीण भारतातील सामान्य नागरिकांसाठी अधिक सुलभ होतील.

प्रियदर्शनी नागरी सहकारी बँकेच्या मायक्रो एटीएममध्ये दिलेल्या सेवा :

कॅश इन/आउट : प्रियदर्शनी नागरी सहकारी बँकेच्या मायक्रो एटीएममधून ग्राहक कोणत्याही बँकेच्या बँक खात्यात पैसे काढू आणि जमा करू शकतात.

सेवा विनंत्या : बँकिंग सेवा ग्राहकांच्या सहज आवाक्यात आणून प्रियदर्शनी नागरी सहकारी बँकेच्या मायक्रो एटीएममध्ये बॅलन्स चौकशी, मिनी स्टेटमेंट आणि खाते अपडेट यासारख्या विविध खाते सेवा विनंत्या केल्या जाऊ शकतात.

एटीएम व्यवहार : प्रियदर्शनी नागरी सहकारी बँकेची सूक्ष्म एटीएम केंद्रे बँकेच्या नियमित एटीएममध्ये चालवल्या जाणाऱ्या सर्व



ठेवी विमा महामंडळ

डिपॉझिट इन्शुरन्स अँड क्रेडिट गॅरंटी कॉर्पोरेशन विमा हप्त्या भरणाठेवीदारांनी बँकेकडे ठेवलेल्या ठेवी सदंर्भातील विमा हप्त्याची रक्कम बँकेने डिपॉझिट इन्शुरन्स कॉर्पोरेशनकडे नियमित पाठविलेली आहे. बँकेने डिपॉझिट इन्शुरन्स कॉर्पोरेशनचा पहिल्या सहामाही (दि. ०१/४/२०२३ ते ३०/०६/२०२३) एकूण ठेवी १६६८७९७००७.३२ यावर तारण विमा रक्कम रु. ११८१५०९/-, दुसऱ्या सहामाही (दि. ०१/०७/२०२३ ते ३१/०३/२०२४) एकूण ठेवी २३९५१४६६१६.८१ यावर तारण

लाभांश

बँकेने गेल्या ३० वर्षांपासून उत्कृष्ट, तत्पवर व विश्वसनिय विनम्र बँकिंग सेवा बँकेचे सभासद व ग्राहकांना देऊन त्यांचा बँकेप्रती विश्वास संपादन केल्याबुळे बँकेती उत्तरोत्तर व निरंतर प्रगती होत आहे. बँकेच्या या यशात अर्थात सिंहाचा वाटा हा सभासदांचा असतो. दरवर्षी सभासदांना लाभांशाचे वितरण केले आहे. ठेवीवरील व्याज दर फारच कमी असताना देखिल संचालक मंडळाची सभासदांकरीता १०% लाभांश वाटपाची शिफारस असून हा प्रस्ताव सर्वसाधारण सभेसमोर सादर करताना मला आनंद होत आहे.

फ्रँकिंग मुद्रांक विक्री सुविधा

ग्राहकांच्या सेवेसाठी फ्रँकिंग मुद्रांक विक्री सुविधा सुरू करण्यात आलेली आहे. या सुविधेचा लाभ बँकेचे सभासद, खातेदार, नागरीक, ईतर संस्था व बँका या सुविधेचा मोठ्या प्रमाणात लाभ घेत आहेत. महाराष्ट्र शासनाच्या मुद्रांक विभागाकडून मान्यता पप्त. जालना जिल्ह्यामध्ये सर्वप्रथम मुख्य शाखा, जुना जालना शाखा, राजुर शाखा या ठिकाणी फ्रँकिंग सुविधेचा

डिपॉझिट एज्युकेशन अँड अवेरनेस फंड (DEAF)

आर.बी.आय.च्या डेफ अंतर्गत केल्या १० वर्षात केवळ व्याज वगळता अन्य कोणताही व्यवहार झाला नसल्यास असी खाती तसेच अनामत प्रकारातील अन्य खाती व त्यामधील रक्कम रिझर्व्ह बँकेच्या डेफ खात्यात वर्ग करावी लागते. मार्च २०२४ अखेर बँकेतील एकूण ७५७ खातेदारांची एकूण रक्कम रु. १५६६०७६.४३ मात्र रिझर्व्ह बँकेला वर्ग केली आहे.

७/१२, ८ नमुना अ सुविधा

आपल्या बँकेमध्ये डिजीटल ७/१२, ८ अ नमुना सुविधा सुरू करण्यात आलेली असून ग्राहक मोठ्या संख्येने याचा लाभ घेत आहे. ही सुविधा शासनमान्य आहे.

संचालक मंडळ

बँकेच्या प्रगतीमध्ये व एकूण कामकाजामध्ये मला संचालक मंडळाचे अतिशय उपयुक्त व सतत सहकार्य, प्रोत्साहन व साथ लाभली आहे, त्यांचा मी ऋणी आहे.



आभार व भेटी

गतवर्षी बँकेत मा. विभागीय सह निबंधक सहकारी संस्था, औरंगाबाद, मा. जिल्हा उपनिबंधक सहकारी संस्था, जालना, मा. सहाय्यक निबंधक, सहकारी संस्था, जालना इत्यादी मान्यवरांनी भेटी देऊन बँकेच्या कामकाजाबद्दल समाधान व्यक्त करून शुभेच्छा व्यक्त केल्या.

मागील वर्षात बँकेची प्रगती समाधानकारक असून बँकेने सभासद, खातेदार, कर्जदार या ठेवीदारांचा विश्वास संपादन केलेला आहे. बँकेच्या मागील वर्षात मिळालेले सर्वांचे सहकार्य यापुढेही मिळेल याची खात्री आहे. बँकेच्या मागील वर्षाच्या कामकाजात अनेकांचे सहकार्य मिळालेले आहे. यात मा. सहकार आयुक्त व निबंधक, सहकारी संस्था, महाराष्ट्र राज्य, पुणे, मा. विभागीय सहनिबंधक, सहकारी संस्था, औरंगाबाद, मा. जिल्हा उपनिबंधक सहकारी संस्था जालना तसेच मा. विभागीय सहनिबंधक, लेखा परीक्षण औरंगाबाद व जिल्हा विशेष लेखा परीक्षक सहकारी संस्था, जालना यांचे मार्गदर्शन लाभले.

मा. रिझर्व बँक ऑफ इंडिया, मुख्य कार्यालय, मुंबई व प्रादेशिक कार्यालय नागपूर, महाराष्ट्र राज्य सहकारी बँक लि., मुंबई प्रादेशिक कार्यालय, जालना जिल्हा मध्यवर्ती सहकारी बँक लि., जालना, बँक ऑफ महाराष्ट्र, बँक ऑफ बडोदा जालना शाखा, स्टेट बँक ऑफ इंडिया जालना, कोटक महिंद्रा बँक लि. औरंगाबाद, आंध्रा बँक, जालना शाखा, आय.डी.बी.आय. जालना, अॅक्सिस बँक जालना, आयसीआयसीआय बँक जालना, भारतीय जीवन विमा निगम जालना व औरंगाबाद यांचे तसेच शासकीय व निमशासकीय सामाजिक संस्था व इतर मान्यवरांचे सहकार्य व मार्गदर्शन वेळोवेळी मिळाले.

बँकेच्या प्रगतीची घोडदौड चालूच आहे. त्या दृष्टीने कामकाज चांगल्या प्रकारे बँक प्रगतीपथावर नेण्यात व बँकेचे अग्रेसरत्व, लौकीक कायम राखण्यात मला माझे सहकारी व व्हा. चेअरमन श्री. बळीराम जीगे व सर्व संचालक यांनी बँकेच्या कामामध्ये लक्ष घालून मला बहुमोल मदत केली. तसेच शाखा स्थानीक सदस्यांनी सहकार्य केले, त्याबद्दल मी त्यांचा हार्दिक आभारी आहे. बँकेच्या प्रगतीत बँकेचे सभासद, ठेवीदार, विविध संस्था व हितचिंतक यांचा फार मोठा वाटा आहे, त्यांचे बँकेवरील प्रेम, श्रद्धा व जिवाळा यामुळे बँक दिवसेंदिवस द्रुतगतीने प्रगती करीत आहे. या सर्वांना संस्थेबद्दलचा जिवाळा व लोक कायम ठेवून वर्द्धीगत केला त्याबद्दल मी त्यांचा ऋणी आहे.

बँकेचे इतर अधिकारी व सेवक वर्ग यांनी बँकेची कामे वेळोवेळी कर्तव्यदक्षतेने, व्यवस्थितपणे व सेवावृत्तीने पार पाडून बँकेच्या प्रगतीत सिंहाचा वाटा महत्त्वाचा आहे, त्याचा मला व माझ्या सहकाऱ्यांना अभिमान आहे. या सर्वांना माझे हार्दिक धन्यवाद!

पुन्हा एकवेळ आपणा सर्वांचे तसेच विविध वृत्तपत्रांचे, पत्रकारांचे, अनेक ज्ञात व अज्ञान व्यक्ती व संस्थांनी वेळोवेळी

दिनांक :
स्थळ : जालना

आपला
सी.ए. भूषणजी रा. भक्कड
(चेअरमन)



Ratio Analysis As on 31/03/2024

1)	Net Int Margin	2.96%
2)	Interest expenses / total income x 100	35.87%
3)	Interest paid on deposits / total income x 100	35.87%
4)	Interest paid on borrowings / total income x 100	0.00%
5)	Staff Costs / total income x 100	17.36%
6)	Staff Costs / total Expenditure x 100	22.46%
7)	Interest received on loans and advances and discount / total income x 100	42.93%
8)	Risk provisions / total income x 100	0.51%
9)	Total income / Working Capital x 100	7.50%
10)	Return on Average Assets (Net Profit)	447.04
11)	Bad debts written off / Total NPAs x 100	0.00
12)	Total income / Average Earning Assets x 100	11.06%
13)	Total income / Total Assets x 100	7.50%
14)	Employee productivity (Average business / Number of employees)	365.43
15)	Deposits per employee	257.79
16)	Advances per employee	102.77
17)	Borrowings per employee	0.00
18)	Profit per employee	4.85



PRIYADARSHANI NAGARI SAHAKARI BANK LTD., JALNA

(NON SCHEDULED BANK)

BALANCE SHEET AS ON 31st MARCH 2024

Particular	Schedule No	As On 31 March 2024 (Current Year)	As On 31 March 2023 (Previous Year)
Capital and Liabilities			
Capital	1	54,819,900.00	43,026,825.00
Reserves and surplus	2	182,729,685.76	140,174,251.59
Deposits	3	2,371,726,932.61	1,707,014,307.94
Borrowings	4	0.00	0.00
Other liabilities and provisions	5	34,274,502.88	15,376,656.58
Total		2,643,551,021.25	1,905,592,041.11
Assets			
Cash and Balances with Reserve Bank of India	6	53,287,008.73	32,919,985.11
Balances with Banks and money at call and short notice	7	303,608,516.08	294,370,184.03
Investments	8	1,278,279,610.35	752,787,112.40
Advances	9	945,542,885.98	779,881,228.01
Fixed Assets	10	24,616,808.02	17,192,688.91
Other Assets	11	38,216,192.09	28,440,842.65
Total		2,643,551,021.25	1,905,592,041.11
Contingent liabilities	12	1,095,000.00	1,010,000.00
Bill for collection	12 (a)	1,566,076.43	1,566,076.43
The accompanying notes form an integral part of the financial statements	1-17		

As Per Our Report Of Even Date
For DGABSS and Associates Pune
Chartered Accountants
FRM No. 122807W

Sachin G. Agrawal

Partner

Memship No. 112424

Place : Jalna

Date : 29/04/2024

UDIN:- 24112424BKANXO7253

Sachin M. Wani
CEO

Mrs. G. S. Mohite
Director

N. G. Narheda
Director

B.T. jige
Vice Chairman

CA Bhushan R. Bhakkad
Chairman



PRIYADARSHANI NAGARI SAHAKARI BANK LTD., JALNA

(NON SCHEDULED BANK)

PROFIT AND LOSS ACCOUNT FOR THE YEAR ENDED AS ON 31st MARCH 2024

Particular	Schedule No	As On 31 March 2024 (Current Year)	As On 31 March 2023 (Previous Year)
I) Income :			
Interest Earned	13	145,608,012.42	116,851,625.25
Other Income	14	61,812,704.36	46,682,300.27
Total		207,420,716.78	163,533,925.52
II) Expenditure :			
Interest Expended	15	74,410,515.00	57,301,653.00
Operating Expenses	16	74,986,772.61	56,804,677.38
Provisions and Contingencies	17	13,319,258.00	9,307,243.00
Total		162,716,545.61	123,413,573.38
III) Profit/(Loss)			
Net Profit for the year		44,704,171.17	40,120,352.14
Profit brought forward		0.00	0.00
Total		44,704,171.17	40,120,352.14
The accompanying notes form an integral part of the financial statements	1-17		

As Per Our Report Of Even Date
For DGABSS and Associates Pune
Chartered Accountants
FRM No. 122807W

Sachin G. Agrawal

Partner

Memship No. 112424

Place : Jalna

Date : 29/04/2024

UDIN:- 24112424BKANXO7253

Sachin M. Wani
CEO

Mrs. G. S. Mohite
Director

N. G. Narheda
Director

B.T. jige
Vice Chairman

CA Bhushan R. Bhakkad
Chairman

**Schedule**

	As On 31 March 2024 (Current Year)	As On 31 March 2023 (Previous Year)
Schedule 1		
1 Share Capital		
1.1 Authorised Capital	100,000,000.00	100,000,000.00
1.2 Subscribed Capital	54,819,900.00	43,026,825.00
Schedule 1 Total	54,819,900.00	43,026,825.00
Schedule 2		
2 Reserve and Surpluse		
2.01 Statutory Reserve Fund	48,006,806.51	33,067,986.30
Opening Balance	33,067,986.30	26,693,868.51
Additions During the year	14,938,820.21	6,374,117.79
2.02 Building Fund	37,678,961.83	25,148,872.90
Opening Balance	25,148,872.90	19,578,547.90
Additions During the year	12,530,088.93	5,570,325.00
Deduction During the year	0.00	
2.08 Investment Fluctuation Reserve	16,217,859.25	10,378,153.25
Opening Balance	10,378,153.25	8,112,653.25
Additions During the year	5,839,706.00	2,265,500.00
2.09 Inv Depreciation Reserve	10,405,500.00	10,005,500.00
Opening Balance	10,005,500.00	7,905,500.00
Additions During the year	400,000.00	2,100,000.00
Deduction During the year	0.00	
2.10 Bad and Doubtful Reserve	9,501,000.00	8,942,000.00
Opening Balance	8,942,000.00	7,102,000.00
Additions During the year	559,000.00	1,840,000.00
Deduction During the year	0.00	
2.11 Standard Asset Provision	3,755,000.00	3,251,000.00
Opening Balance	3,251,000.00	2,651,000.00
Additions During the year	504,000.00	600,000.00
2.12 Divident Equilisation Fund	408,387.00	308,387.00
Opening Balance	308,387.00	258,387.00
Additions During the year	100,000.00	50,000.00
2.14 Technology Development Fund	6,650,000.00	4,650,000.00
Opening Balance	4,650,000.00	3,950,000.00
Additions During the year	2,000,000.00	700,000.00
2.15 Staff Grautiy Fund-Contract	1,500,000.00	1,400,000.00
Opening Balance	1,400,000.00	1,200,000.00
Additions During the year	100,000.00	200,000.00

**Schedule**

	As On 31 March 2024 (Current Year)	As On 31 March 2023 (Previous Year)
2.17 Contingent Loss Fund Future Loses	3,902,000.00	2,902,000.00
Opening Balance	2,902,000.00	2,402,000.00
Additions During the year	1,000,000.00	500,000.00
2.17 Balance in profit and Loss Ac	44,704,171.17	40,120,352.14
2.17.1 Profit of Current Year	44,704,171.17	40,120,352.14
2.17.2 Accumulated Profit	0.00	0.00
Schedule 2 Total	182,729,685.76	140,174,251.59
Schedule 3		
3 Deposits		
3.1 Demand Deposite	320,339,744.04	290,393,622.63
3.1.1 From Bank	82,229,342.99	48,793,582.51
3.1.2 From Other	238,110,401.05	241,600,040.12
3.2 Saving Bank Deposite	1,259,606,185.32	790,807,300.88
3.3 Term Deposite	791,781,003.25	625,813,384.43
3.3.1 From Bank	193,153,676.00	131,852,849.00
3.3.2 From Other	598,627,327.25	493,960,535.43
Schedule 3 Total	2,371,726,932.61	1,707,014,307.94
Schedule 4		
4 Borrowings		
4.1 Borrowings In India	0.00	0.00
4.1.1 NABARD	0.00	0.00
4.1.2 Other Banks	0.00	0.00
4.1.3 Other Institutions and agencies	0.00	0.00
Schedule 4 Total	0.00	0.00
Schedule 5		
5 Other Liabilites and Provisions		
5.1 Interest Accrued :		
5.1.1 On Deposit	0.00	0.00
5.1.2 On Borrowing	0.00	0.00
5.02 Interest Payble	295,473.00	289,142.00
5.03 Sundry Creditors	3,392,537.00	4,074,652.50
5.04 Draft Payable	0.00	3,880.00
5.05 Dividend Payable	1,420,898.00	1,267,374.00
5.06 Deposit Unclaim Paybale	1,566,076.43	1,566,076.43
5.07 TAX Deduction at Source	0.00	193,469.00
5.08 Clearing Suspense	18,310,776.20	0.00
5.09 Locker Rent Receivable	1,200.00	5,400.00
5.10 GST Payable Advance (Output)	1,832,820.02	1,631,579.42



Schedule

	As On 31 March 2024 (Current Year)	As On 31 March 2023 (Previous Year)
5.11 Reserve For Intrest Overdues	953,996.00	618,335.00
5.12 Election Fund	1,117,520.00	1,017,520.00
5.13 Education Fund	1,125,000.00	1,025,000.00
5.14 Bank Development Fund	950,000.00	850,000.00
5.15 Co-Op Propoganda Fund	550,000.00	500,000.00
5.16 Staff Welfare Fund	1,200,000.00	1,000,000.00
5.17 Member Welfare Fund	864,228.23	764,228.23
5.18 Charity Fund	620,000.00	570,000.00
5.19 ICICI Charge Back	73,978.00	0.00
Schedule 5 Total	34,274,502.88	15,376,656.58
Schedule 6		
6 Cash in hand with RBI and SBI		
6.1 Cash In hand and ATM	49,485,170.00	29,670,373.00
6.2 Forein Cash in hand	0.00	0.00
6.3 Balance in current Ac with RBI	1,539,000.00	986,000.00
6.4 Balance in current Ac with SBI	2,262,838.73	2,263,612.11
Schedule 6 Total	53,287,008.73	32,919,985.11
Schedule 7		
7 Balance with bank and Money at call and Short Notice		
7.1 Current Deposits	125,890,703.08	135,421,616.03
7.1.1 With Bank in Natiolize Bank	54,519,132.94	53,592,865.21
7.1.2 with other Commercial bank	51,257,676.28	64,952,401.62
7.1.3 with co-op bank	20,113,893.86	16,876,349.20
7.2 Saving Bank	0.00	0.00
7.3 Fixed Deposite	49,712,368.00	46,896,811.00
7.4 money At call and Short Notice	128,005,445.00	112,051,757.00
7.4.1 with banks (CDR and STDR)	12,800,544.50	112,051,757.00
7.4.2 with other institutions	0.00	0.00
7.4.3 liqued fund	0.00	0.00
Schedule 7 Total	303,608,516.08	294,370,184.03
Schedule 8		
8 Investment		
8.01 Government (Central and State) Securities.	1,129,517,025.00	638,038,568.55
8.02 Other appoved Securaties	0.00	
8.03 Shares in co-op institution/ Financial Coorations	6,000.00	6,000.00
8.04 Bond Of Public Sector undertaking	0.00	
8.05 other (Commercial Papers, Mutual Funds,Int on Investment Etc.)	148,756,585.35	114,742,543.85
Schedule 8 Total	1,278,279,610.35	752,787,112.40

**Schedule**

	As On 31 March 2024 (Current Year)	As On 31 March 2023 (Previous Year)
Schedule 9		
9 Advances		
9.01 Bill purchased and discounted	0.00	0.00
9.02 cash credits, overdraft and loans repayable	162,076,354.88	157,434,425.34
9.03 Term Loans		
9.3.1 Short Term	515,744,471.89	0.00
9.3.2 Medium Term	145,195,296.21	0.00
9.3.3 Long Term	122,526,763.00	90,647,222.00
Total 9.01 to 9.03	945,542,885.98	248,081,647.34
9.04 Secured advances	925,527,584.98	577,906,353.79
9.05 Covered by bank /gov Gurantees	0.00	0.00
9.06 Unsecured	20,015,301.00	11,142,647.00
Total 9.04 to 9.06	945,542,885.98	589,049,000.79
9.07 Advances in india		
9.7.1 Priority sector	779,038,977.60	648,223,148.61
9.7.2 Public sector	0.00	0.00
9.7.3 banks	0.00	0.00
9.7.4 other	166,503,908.38	131,658,079.40
Total 9.7	945,542,885.98	779,881,228.01
9.08 Advances outside india	0.00	
Grand Total 9	945,542,885.98	779,881,228.01
Schedule 10		
10 Fixed Assets :		
10.01 Premises (Safe & Furniture)		
Cost as on 31st March 2023	16,431,580.25	17,261,886.52
Add: Additions during the year	12,159,674.11	2,558,322.92
Less: Sales	0.00	61,700.00
Less: Depreciation for Current Year	4,672,388.00	3,326,929.19
Sub Total 10.01	23,918,866.36	16,431,580.25
10.02 Electrical and Fitting		
Cost as on 31st March 2023	401,044.67	471,819.67
Add: Additions during the year	60,000.00	0.00
Less: Sales	0.00	0.00
Less: Depreciation for Current Year	69,158.00	70,775.00
Sub Total 10.02	391,886.67	401,044.67



Schedule

	As On 31 March 2024 (Current Year)	As On 31 March 2023 (Previous Year)
10.03 Vehicle Account		
Cost as on 31st March 2023	360,063.99	423,603.99
Add: Additions during the year	0.00	0.00
Less: Sales	0.00	0.00
Less: Depreciation for Current Year	54,009.00	63,540.00
Sub Total 10.03	306,054.99	360,063.99
Grand Total 10	24,616,808.02	17,192,688.91
Schedule 11		
11 Other Assets		
11.01 Telephone Deposit	51,390.00	51,390.00
11.02 Bank Librery	49,752.00	49,752.00
11.03 Elctricity Anamat	16,760.00	16,760.00
11.04 Prepaid	3,839,379.04	1,512,072.71
11.05 Income Tax Advance	11,999,999.00	9,599,999.00
11.06 TDS and FBT Receivable	19,741.61	25,816.61
11.07 Premium on Govt Securities	3,715,055.00	3,458,300.00
11.08 Stock Of Stationary	723,995.52	1,417,957.16
11.09 Sundry Debitor	2,024,632.05	1,336,966.41
11.10 Other Receivable	937,181.00	1,051,210.00
11.11 Deposit Unclaim Receivable	1,566,076.43	1,566,076.43
11.12 Festival Advance	49,000.00	53,000.00
11.13 GST Payble (Output)	0.00	0.00
11.14 Locker Rent Controal A/c	1,200.00	5,400.00
11.15 NPCI Settlement	301,498.97	553,115.18
11.16 Accured Interest On Loan And Advance	953,996.00	618,335.00
11.17 Interest Receivable	11,738,594.24	6,676,922.42
11.18 Branch Adjustment	162,396.51	440,788.11
11.19 TDS On GST Receivable	65,544.72	6,981.62
Grand Total 11	38,216,192.09	28,440,842.65
Schedule 12		
12 Contingent Liabilities		
12.01 Bank Guarantees	1,095,000.00	1,010,000.00
Grand Total 12	1,095,000.00	1,010,000.00
Schedule 12 (a)		
12 (a) Details of Contra Entries		
12.01(a) Deposit Unclaim Payble	1,566,076.43	1,566,076.43
Grand Total 12 (a)	1,566,076.43	1,566,076.43

**Schedule**

	As On 31 March 2024 (Current Year)	As On 31 March 2023 (Previous Year)
Schedule 13		
13 Interest Earned		
13.1 Interest/Discount on Advances/Bills	89,062,320.00	72,517,077.00
13.2 Income On Investment	10,970,837.00	6,749,082.00
13.3 Subventions and Others (Int Rec From Govt Sec)	45,574,855.42	37,585,466.25
Schedule 13 Total	145,608,012.42	116,851,625.25
Schedule 14		
14 Other Income		
14.1 Commission Exchange	18,772,629.73	10,154,569.04
14.2 Profit Recd on Sale of Govt Securities	2,654,427.00	294,500.00
14.3 Insu Policy Refereal Commission	991,020.32	462,366.00
14.4 Growth Received From LIC MF LF	8,957,365.38	4,545,208.57
14.5 Premium Received on PSLC	2,100,000.00	2,786,000.00
14.6 Locker Rent Received	166,013.78	121,759.36
14.7 Loan Processing Fees	796,141.30	2,157,885.36
14.8 Miscelleneous Receipt	3,095,932.86	18,249,719.34
14.9 ATM Card Chg Recevied	3,242,146.30	2,729,264.88
14.10 ATM Acquire Transaction fees	2,709,206.00	2,891,390.50
14.11 ATM Above Five Transaction	287,171.08	266,831.90
14.12 PAN Card Fess	11,503.84	5,635.40
14.13 POS Commission Charges	80,622.40	12,835.36
14.14 SMS Charges	6,645,870.62	0.00
14.15 ATM Chg and Commission	355,981.03	583,132.07
14.16 UPI Issure Charges	1,617,620.13	964,458.97
14.17 IMPS Issure Commission	163,858.06	119,789.33
14.18 Minimum Balance Charges	8,154,007.68	0.00
14.19 NPCI MMS Charges Rece	304,115.65	0.00
14.20 Merchant Incentive Credit	376,484.93	159,016.49
14.21 IMPS Acq Comm	44,290.82	0.00
14.22 NPCI NACH Commission	151,382.75	134,594.00
14.23 CIBIL Charges	134,912.70	42,803.70
14.24 Profesional tax	0.00	540.00
Schedule 14 Total	61,812,704.36	46,682,300.27
Schedule 15		
15 Interest Expended		
15.1 Interest on Deposits	74,410,515.00	57,301,653.00
15.2 Interest on Borrowing	0.00	0.00
Schedule 15 Total	74,410,515.00	57,301,653.00



Schedule

	As On 31 March 2024 (Current Year)	As On 31 March 2023 (Previous Year)
Schedule 16		
16 Operating Expenses		
16.01 Salary and Allowances	25,587,997.00	20,819,469.00
16.02 Bank Contribution towards SPF	2,488,736.00	1,594,961.00
16.03 Training Exp	188,282.00	114,563.18
16.04 Graduaty Payable to LIC	2,342,398.93	1,296,243.77
16.05 Bonus and Exgretia To Staff	2,696,605.00	2,006,926.60
16.06 Security Expenses	2,712,517.18	1,882,644.86
16.07 Meeting Exp	0.00	12,194.00
16.08 Attendance Fee & T.A to director	281,530.00	137,530.00
16.09 Annual General Meeting Expenses	219,268.56	163,885.00
16.10 Rent Of Bank	3,554,233.76	2,602,485.49
16.11 Light MSEB Bills	1,088,321.00	913,576.00
16.12 Insurance Premium	1,166,763.52	1,197,256.20
16.13 Premium Paid To DICGC	2,211,466.82	1,965,152.68
16.14 Legal Expenses & Other Taxes	647,747.48	274,908.66
16.15 Postages Telegram & Telephone	19,238.38	27,270.59
16.16 Telephone Mobile Telegram	2,929,431.29	2,817,879.51
16.17 Audit Fees	808,682.22	696,693.14
16.18 On Assets	4,795,537.00	3,461,244.16
16.19 On Investment	590,931.00	603,850.00
16.20 Advertisement Exp	740,169.50	917,612.20
16.21 Printing and Stationary	1,246,004.04	1,786,267.28
16.22 Subscription and Membership	92,210.00	178,611.00
16.23 Computer Maint Exp	442,168.44	400,552.13
16.24 Other Expenses	1,440,304.34	1,085,408.03
16.25 Travelling Expenses	624,516.30	680,460.00
16.26 Repair And Maintanance	1,955,444.41	1,401,018.08
16.27 Recovery Expences	5,599.00	67,966.00
16.28 Locker Rent Paid	0.00	0.00
16.29 ISO Certification Expences	34,335.00	14,715.00
16.30 Pigmy Commission A/c	0.00	31,188.00
16.31 AMC Charges	892,226.04	908,567.25
16.32 ATM Tra. Chg from NPCI	0.00	0.00
16.33 ATM Driving Fees	50,767.22	87,200.00
16.34 ATM Issure Transaction Fees	2,907,540.96	2,556,916.60
16.35 BC MICRO ATM ACQ Transaction Chg Paid	152,180.00	0.00
16.36 ATM CHG And Commission	0.00	0.00
16.37 Miscellianeous Exp	634,625.15	169,041.63
16.38 CIBIL Charges	97,222.45	13,720.26
16.39 UPI Acquire Charges	3,884,460.58	2,364,263.96
16.40 NPCI Certifiacion fees	27,250.00	163,500.00
16.41 IMPS Acquire Commission	0.00	62,083.44
16.42 POS Issuer Charges	21,492.18	32,229.26
16.43 NPCI NACH Charges	6,205.38	4,833.06
16.44 Atm MPLS Lease Line Exp	19,620.00	74,563.40
16.45 Merchant Incentive debit	59,670.54	15,226.96
16.46 Sarvtra one time trx fees	5,323,073.94	1,200,000.00
Schedule 16 Total	74,986,772.61	56,804,677.38



Schedule

	As On 31 March 2024 (Current Year)	As On 31 March 2023 (Previous Year)
Schedule 17		
17 Provisions and Contingencies Expenses		
17.01 Bad And Doubtful	1,063,000.00	2,040,000.00
17.02 Professional Tax	2,500.00	
17.03 IFR Provision A/c	0.00	
17.04 Income Tax	12,253,758.00	7,267,243.00
Schedule 17 Total	13,319,258.00	9,307,243.00



Position of Net Advances / Net NP As

(Rs. in lakhs)

Sr. No.	Particulars	31/03/2023	31/03/2024
1.	Gross Advances	7789.81	9455.42
2.	Gross NPAs	39.52	68.97
3.	Gross NPAs percentages to gross loan	0.51	0.73
4.	Deductions		
	Balance in interest suspense a/c O/R	6.18	9.54
	DICGC/ECGC claims received and held pending adjustment	0.00	0.00
	Part Payment on NPA account recd and kept in suspense account	0.00	0.00
	Total Deductions	6.18	9.54
5.	Total NPA provisions held (BDDR and special BDDR balance after appropriation)	89.42	95.01
6.	Total Net Advance (1(-) 4 (-) 5)	7798.81	9455.42
7.	Net NPAs (2(-) 4 (-) (-) 5)	0.00	0.00
8.	Net NPA as percentage of net advances	0.00	0.00

Classification of gross loans & Advance

(Rs. in lakhs)

I	Standard	9377.82	99.18
II	Sub Standard	34.68	0.36
III	Doutfull	42.92	0.45
IV	Loss Assets	--	--
	Total	9455.42	100.00



**Security - Wise and segment - analysis of loans and advances
including overdrafts and cash credit as on the date of 31/03/2024
A Security - Wise Analysis**

Category	Total No of A/c's	Amount	Outstanding % to Total	NPA's Amount	% to Total O/s Adv.	Provision Made
1	2	3.00	4	5.00	6	7.00
a) AGL - Agricultural Land	3	568818.00	0.06 %	0.00	0.00 %	0.00
b) AVH - All Types of Vehicles	35	8664184.00	0.92 %	0.00	0.00 %	0.00
c) CHD - Cheque discounted	2	247728.00	0.03 %	0.00	0.00 %	0.00
d) CRH - Security Code Not Found	1	1913275.00	0.20 %	0.00	0.00 %	0.00
e) DNA - Details Not Available	272	19798605.00	2.09 %	793272.00	0.08 %	242883.00
f) FDO - Fixed Deposit of Other Branch	6	3002490.00	0.32 %	0.00	0.00 %	0.00
g) FDR - Fix Deposit Rect.	65	24714845.01	2.61 %	0.00	0.00 %	0.00
h) GLD - Gold	5485	317879051.00	33.62 %	26917.00	0.00 %	4333.00
i) GUA - Guarrantor	16	1757588.00	0.19 %	70311.00	0.01 %	70311.00
j) GUS - Surity Loan Sec-49	31	3077349.00	0.33 %	176219.00	0.02 %	22247.00
k) HMR - House Mortgage	5	1624648.00	0.17 %	0.00	0.00 %	0.00
l) LIC - LIC Policy	20	6317787.00	0.67 %	0.00	0.00 %	0.00
m) MAC - Plant & Machinery	1	382643.00	0.04 %	0.00	0.00 %	0.00
n) OTH - Other Secured	2	130619.00	0.01 %	55144.00	0.01 %	16543.00
o) OTU - Other Unsecured	2	75041.00	0.01 %	0.00	0.00 %	0.00
p) PRO - Property Land & Build	626	397292481.19	42.02 %	4940536.00	0.52 %	995449.00
q) STK - Hypo. Stock	193	155798478.78	16.48 %	834718.23	0.09 %	153720.00
r) WHR - Warehouse Rect.	4	2297255.00	0.24 %	0.00	0.00 %	0.00
Total	6769	945542885.98		6897117.23		1505486.00

Category	Total Advances Outstanding	NPAs	NPAs as percentage of advances
Priority Sector :			
P01) Agriculture	287796711.00	26917.00	0.01%
P02) Micro and Small Enterprises	397871810.07	4896666.23	1.23%
P04) Housing Loans	92883469.00	253858.00	0.27%
P05) Micro Finance upto Rs.50000	100856.00	0.00	0%
P08) Other priority sector	6091892.53	146344.00	2.40%
Total	784744738.60	5323785.23	0.68%
Non Priority Sector :			
Q02) Other non-priority sector	160798147.38	1573332.00	0.98%
Total	160798147.38	1573332.00	0.98%
Grand Total	945542885.98	6897117.23	0.73%

**Statement of Cash Flows**

For the Year Ending March 31, 2023 and March 31, 2024

Particulars	Year Ended 31.03.2024		Year Ended 31.03.2023	
	Rs	Rs	Rs	Rs
Net Profit before taxation		44,704,171.17		40,120,352.20
Add Back:				
Depreciation on Fixed Assets	4,795,537.00		3,461,244.16	
NPA and Provisions	1,063,000.00		2,040,000.00	
Additional Provision			(550,000.00)	
IFR Difference	539,706.00		965,500.00	
Amortisation of Investment	590,931.00	6,989,174.00	603,850.00	6,520,594.16
		51,693,345.17		46,640,946.36
Deduct:				
Interest provision reversal	-		-	-
	-		-	-
CASH GENERATED BEFORE WORKING CAPITAL CHANGES		51,693,345.17		46,640,946.36
Increase/(Decrease) in Deposit Accepted (Liability)	664,712,624.67		182,134,254.37	
(Increase)/Decrease in loans (asset)	(165,661,657.97)		(190,832,227.22)	
(Increase)/Decrease in Branch Reconciliation (Asset)	-		-	
(Increase)/Decrease Other Deposits (Asset) net basis	1,820,351.53		3,993,477.77	
(Increase)/Decrease in Stock Purchases	693,961.64		217,573.85	
(Increase)/Decrease in Non Banking Asset	-		-	
Increase/(Decrease) in Election Expenses	-		-	
(Increase)/Decrease in Other Receivables (Asset)	-		-	
Increase/(Decrease) in Other Current Liabilities - O/s payable	17,862,185.30	519,427,465.17	(22,179,288.26)	(26,666,209.49)
CASH GENERATED FROM OPERATIONS		571,120,810.34		19,974,736.87
Income tax Paid	(12,019,740.61)	(12,019,740.61)	(9,625,815.61)	(9,625,815.67)
NET CASH FLOW FROM OPERATING ACTIVITIES		559,101,069.73		10,348,921.20
(Purchase)/Sale of Investments	(544,786,934.95)		70,187,695.64	
(Purchase)of Fixed Assets	(12,219,656.11)		(2,496,622.89)	
NET CASH FLOW FROM INVESTING ACTIVITIES	(557,006,591.06)	(557,006,591.06)		67,691,072.75
Increase in Capital	11,793,075.00		7,985,225.00	
Nominal Member Fees	640,581.00		1,101,281.00	
Election Fund			(129,480.00)	
Appropriation of Bdg Fund			270,325.00	
Dividend Paid	(3,692,024.00)		(2,803,328.00)	
NET CASH FLOW FROM FINANCING ACTIVITIES		8,741,632.00		6,424,023.00
Net Increase in Cash & Cash Equivalent		10,836,110.67		84,464,016.95
Cash & cash Equivalents at the beginning of the period		168,341,601.14		83,877,584.19
Cash & Cash Equivalents at the end of the Period		179,177,711.81		168,341,601.14



Deposits

Particulars	Nos	Amount 31/03/2023	Nos	Amount 31/03/2024
Deposits				
Savings Deposit	109266	79,08,07,300.88	120985	125,96,06,185.32
Current Deposit	5396	29,03,93,622.63	6263	32,03,39,744.04
Other Demand Deposit	5	1,00,322.43	5	2,71,509.25
Recurring Deposit	302	28,17,488.00	389	46,16,179.00
Reinvestment Deposit	3077	49,55,52,258.00	3474	67,42,51,069.00
MIS/QIS Deposit	190	3,32,26,078.00	179	3,89,92,445.00
Short Term Deposit	347	9,41,20,400.00	404	7,36,51,538.00
Pigmy Deposit	40	0.00	0	0.00
Total Deposits	118623	170,70,14,307.94	131699	237,17,26,932.61
CASA Deposit (% of Total)	63.34%	108,13,01,245.94	66.63%	158,02,17,438.61
Term Deposits(Average Rate)	6.59%	62,57,16,224.00	7.56%	79,15,11,231.00

Loans & Advances

Particulars	Nos	Amount 31/03/2023	Nos	Amount 31/03/2024
Standard Assets	6878	77,59,28,553.01	6723	93,86,45,768.75
Substandard Assets	17	18,40,241.00	17	33,78,430.23
Doubtful 'A' Assets	10	8,85,401.00	11	17,81,923.00
Doubtful 'B' Assets	6	7,37,657.00	9	13,23,091.00
Doubtful 'C' Assets	4	4,89,376.00	5	4,13,673.00
Loss Assets	0	0.00	0	0.00
Total Advances	6915	77,98,81,228.01	6765	94,55,42,885.98
Total NPA	37	39,52,675.00	42	68,97,117.23
NPA (Gross) %		0.51		0.73

Movement of NPA's during the year

Year Ending	NPA's- beginning of the year	Recoveries during the year	New NPAs added	NPA's-end of the year (bank) (2-3+4)
March 2019	29.30	9.50	24.27	44.07
March 2020	44.07	27.30	51.76	68.53
March 2021	68.53	51.28	39.00	56.25
March 2022	56.25	36.12	32.55	52.68
March 2023	52.68	85.99	99.15	39.52
March 2024	39.52	19.47	48.92	68.97



परिशिष्ट 'अ'

नांव	: प्रियदर्शनी नागरी सहकारी बँक लि. जालना
नोंदणी क्रमांक	: जेएल/जेएल/बीएनके/(ओ) ११७/९४. दि. १४/१०/९४
नोंदणीकृत पत्ता	: देऊळगांव राजा रोड, जालना-४३१२०३
रिझर्व बँक परवाना क्र.:	युबीडी/महाराष्ट्र ११३४ पी दि. ६ मे १९९५
एकूण शाखा	: ०७
सभासद भागधारक	: सभासद १४१३० नाममात्र सभासद १२५९
वसुल भागभांडवल	: रु. ५४८.२० लाख
एकूण राखीव निधी	: रु. १४४४.५२ लाख

Annexure 'A'

Bank Name	: Bank Name : Priyadarshani Nagari Sahakari Bank Ltd. Jalna.
Registration No.	: Registration No. : JAL/JAL/BNK/(O) 117/94, Dt. 14/10/14
Address	: Address : Deulgaon Raja Road, Jalna-431203
R.B.I. Licene No.	: R.B.I. Licene No. : UBD/MH 1134 P Dt. 6 May 1995
Total Branches	: 07
Member	: Regular Member 14130 Nominal Member 1259
Share Capital	: Rs. 548.20 Lakh
Total Reserve Found	: Rs.1444.52 Lakh

३१ मार्च २०२४ अखेर तपशील

Sr.No.	ठेवी/Deposit	Percentage	Amount in Rs.
1)	बचत ठेवी/Saving Deposit	53.11%	1259606185.32
2)	चालू ठेवी/Currant Deposit	13.51%	320339744.04
3)	इतर ठेवी/Other Deposit	0.01%	271509.25
4)	रिकरिंग/Recurring Deposit	0.19%	4616179.00
5)	रिड्युवहेस्टमेंट ठेवी/Cumulative Deposit	28.43%	674251069.00
6)	मुदत ठेव/Fixed Deposit	1.64%	38992445.00
7)	शॉर्ट टर्म डिपॉझिट/Short Turm Deposit	3.11%	73651538.00
	एकूण ठेवी/Total	100.00%	2371726932.61

Sr.No.	कर्ज/Loan	Percentage	Amount in Lakh
1)	तारणजन्य/Secured Loan	97.88%	9255.28
2)	विनातारण/Unsecured Loan	2.12%	200.15

एकूण अग्रक्षेम कर्ज प्रमाण/Priority Sector Loan %	82.39%
दुर्बल घटक कर्जचे /Weaker Secotor Loan	18.07%
थकबाकीचे प्रमाण/Over Dues	3.67%
निव्वळ नफा/Net Profit	447.05
घेतलेली कज/Borrowing	00.00
एकूण कर्मचारी/Total Staff	92
खेळते भांडवल/Working Capital	26424.55
गुंतवणूक/Investment	14559.97
एकूण थकबाकी/Total Over due Amount	346.99
एकूण अग्रक्रम क्षेत्रास दिलेली कर्जे/Priority Sector Loan Amt.	7790.05
दुर्बल घटकास दिलेली कर्जे/Weaker Sector Loan Amt.	1408.05



नफा वाटणी सन २०२३-२०२४

दिनांक ३१/०३/२०२४ अखेर बँकेने रु. ४४७०४१७१.१७ एवढा निव्वळ नफा झालेला असून नफ्याची विभागणी खालील प्रमाणे करण्यासाठी संचालक मंडळाची शिफारस आहे. तरी मंजूरी आपणाकडून अपेक्षित आहे.

Sr. No.	Particulrs	Amount
1.	Statutory Reserve Fund / गंगाजळी	17961023.48
2.	Building Fund / ईमारत निधी	16176042.17
3.	Bank Development Fund / बँक विकास निधी	200000.00
4.	Co-Op Propoganda Fund / सहकार प्रचार निधी	100000.00
5.	Staff Welfare Fund / कर्मचारी कल्याण निधी	1000000.00
6.	Member Welfare Fund / सभासद कल्याण निधी	185771.77
7.	Charity Fund / धर्मादाय निधी	100000.00
8.	Investment Fluction Reserve / गुंतवणूक चढउतार निधी	1000000.75
9.	Divident Equalization Fund / लाभांश समानीकरण निधी	364229.00
10.	Education Fund / शैक्षणिक निधी	100000.00
11.	Technology Development Fund / तंत्रज्ञान विकास निधी	2200000.00
12.	Staff Grautiy Fund-Contract / कर्मचारी उपदान निधी	100000.00
13.	Election Fund / निवडणूक निधी	100000.00
14.	Contingent Loss Fund Future Loses / आकस्मिक नुकसान निधी	500000.00
15.	DIVIDENT @ 10% / लाभांश वाटप १०%	4617104.00

संचालक व त्यांचे नातेवाईकांना दिलेले कर्जे

दि. ३१/०३/२०२४ अखेर

अ.क्र.	तपशील	संख्या	वर्षाच्या सरुवातीस वेणे रक्कम	सहकार वर्षात कर्जाऊ दिलेली रक्कम	सहकार वर्षात परत फेड केलेली रक्कम	सहकार वर्षा अखेर वेणे रक्कमे पैकी बाकी	थकीत बाकी
१)	संचालक	निरंक	निरंक	निरंक	निरंक	निरंक	निरंक
२)	नातेवाईक	निरंक	निरंक	निरंक	निरंक	निरंक	निरंक



सन २०२३-२०२४ या वर्षाचे अंदाजपत्रकापेक्षा कमी अधिक झालेल्या खर्चाचे विवरण पत्र

Sr. No.	EXPENDITURE	Budgeted Expences for 2023-2024	Actual Expenses	Less Than Budgeted Exp	More Than Budgeted Exp
1	To Interest Paid On Deposit	63300000.00	74410515.00	0.00	11110515.00
2	To Interest Paid On Borrowing	0.00	0.00	0.00	0.00
3	To Salary And Allowances	25000000.00	25587997.00	0.00	587997.00
4	To Bank Contribution Toward SPF	2400000.00	2488736.00	0.00	88736.00
5	To SecurityExpences	2200000.00	2712517.18	0.00	512517.18
6	To Bonus and Ex Gratia	3000000.00	2696605.00	-303395.00	0.00
7	To Graduty payable to Insu co	1450000.00	2342398.93	0.00	892398.93
8	To Training Expences	140000.00	188282.00	0.00	48282.00
9	To Pigmy/MICRO Commission	100000.00	0.00	-100000.00	0.00
10	To Rent Light and Taxes	5700000.00	5809318.28	0.00	109318.28
11	To Printing and Stationery	1500000.00	1246004.04	-253995.96	0.00
12	To Postages and Telegram	3200000.00	2948669.67	-251330.33	0.00
13	To Premium Paid to DICGC	2700000.00	2211466.82	-488533.18	0.00
14	To Subscription and Membership	180000.00	92210.00	-87790.00	0.00
15	To Repair and Maintances	2000000.00	1955444.41	-44555.59	0.00
16	To Travelling Expences	750000.00	624516.30	-125483.70	0.00
17	To Legal Profession Exp	300000.00	647747.48	0.00	347747.48
18	To Advertisement Expences	700000.00	740169.50	0.00	40169.50
19	To AGM Expences	250000.00	219268.56	-30731.44	0.00
20	To Audit Fees Expences	700000.00	808682.22	0.00	108682.22
21	To Other Expance	1500000.00	1440304.34	-59695.66	0.00
22	To Attendance Fees to Director	200000.00	281530.00	-81530.00	81530.00
23	To Meeting Expences	12500.00	0.00	-12500.00	0.00
24	To Computer Maintance Expences	450000.00	442168.44	-7831.56	0.00
25	To Depreciation	6200000.00	4795537.00	-1404463.00	0.00
26	To Professional Tax	10000.00	2500.00	-7500.00	0.00
27	To BDDR Provision	1000000.00	1063000.00	0.00	63000.00
28	To ISO Certificate Expences	25000.00	34335.00	0.00	9335.00
29	To Dep. On Investment	1500000.00	590931.00	-909069.00	0.00
30	To Income Tax	8500000.00	12253758.00	0.00	3753758.00
31	To Recovery Expences	200000.00	5599.00	-194401.00	0.00
34	To GST paid to Govt.	6000000.00	6216524.00	0.00	216524.00
36	Lease line exp	650000.00	19620.00	630380.00	0.00
37	To UPI Cha	3030000.00	3884460.58	0.00	854460.58
39	atm transaction fees	2400000.00	2907540.96	-507540.96	0.00
32	To Locker Rent Paid	2500.00	0.00	-2500.00	0.00
33	To Stipend Paid to tranie	10000.00	0.00	10000.00	-10000.00
35	To ATM Trg.Chg to NPCI	1050000.00	0.00	1050000.00	0.00
38	To AWS Expences	450000.00	0.00	450000.00	0.00
40	To Net Profit	51000000.00	44704171.17	-6295828.83	0.00
	TOTAL	199760000.00	206372527.88	-9028295.21	18814971.17



BUDGET FOR THE YEAR 2023-24

Sr. No.	EXPENDITURE	AMOUNT	No.	INCOME	AMOUNT
1	To Interest Paid On Deposit	80,000,000.00	1	By Commission Exchange	17,100,000.00
2	To Interest Paid On Borrowing	0.00	2	by commission reced on challan	520,000.00
3	To Salary And Allowances	31,000,000.00	3	By Interest recd on loan and advance	95,000,000.00
4	To Bank Contribution Toward SPF	3,400,000.00	4	By Int. recd on investment	8,000,000.00
5	To SecurityExpences	2,500,000.00	5	By Int. recd on Govt Security	49,000,000.00
6	To Bonus and Ex Gratia	4,000,000.00	6	BY Int. Policy referCommission	900,000.00
7	To Graduty payable to Insu co	1,850,000.00	7	BY Locker Rent Received	190,000.00
8	To Training Expences	150,000.00	8	By Miscillous Receipt	20,000,000.00
9	To Pigmy /MICRO Commission	50,000.00	9	By Loan Processing Fees	450,000.00
10	To Rent Light and Taxes	6,000,000.00	10	By Profit Recd on Sale of Govt Security	2,000,000.00
11	To Printing and Stationery	1,500,000.00	11	BY Growth recd from LIC LF-MF	9,000,000.00
12	To Postages and Telegram	3,500,000.00	12	ATM Card Charges Rec.	4,500,000.00
13	To Premium Paid to DICGC	3,200,000.00	13	ATM Trg. Charges From NPCI	6,500,000.00
14	To Subscription and Membership	220,000.00	14	sms charges	7,000,000.00
15	To Repair and Maintances	2,500,000.00	15	minimum balance charges	6,500,000.00
16	To Travelling Expences	850,000.00	16	folio charges	2,500,000.00
17	To Legal Profession Exp	350,000.00	17	PSLC	4,300,000.00
18	To Advertisement Expences	900,000.00	18	PENAL CHARGES	3,600,000.00
19	To AGM Expences	30,000.00			
20	To Audit Fees Expences	900,000.00			
21	To Other Expencc	1,500,000.00			
22	To Attendance Fees to Director	520,000.00			
23	To Meeting Expences	25,000.00			
24	To Computer Maintance Expences	550,000.00			
25	To Depreciation	7,500,000.00			
26	To Professional Tax	15,000.00			
27	To BDDR Provision	700,000.00			
28	To ISO Certificate Expences	30,000.00			
29	To Dep. On Investment	1,500,000.00			
30	To Income Tax	14,000,000.00			
31	To Recovery Expences	300,000.00			
32	To Locker Rent Paid	2,500.00			
33	To Stipend Paid to tranie	25,000.00			
34	To GST paid to Govt.	7,500,000.00			
35	To AMC Chg.	1,500,000.00			
36	LEASE LINE EXP	750,000.00			
37	To UPI Cha	4,000,000.00			
38	To AWS Expences	500,000.00			
39	ATM/UIP TRANSACITON FEES	4,000,000.00			
40	To Miscillous Exp	800,000.00			
41	To Net Profit	48,442,500.00			
	TOTAL	237,060,000.00			237,060,000.00



PARAMETERS

31/03/2024

Sr. No.	Particulars	31.03.2021 Audited	31.03.2022 Audited	31.03.2023 Audited	31.03.2024 Audited
1	Member	8338	12520	13821	14130
2	Share Capital	275.12	350.42	430.26	548.20
3	Reserve Fund	200.51	266.74	330.67	480.06
4	Deposits	12555.06	15248.80	17070.14	23717.27
5	Other Funds	433.97	579.16	727.13	964.46
6	Low Cost Deposit	1709.86	9472.81	10812.01	15799.46
7	Borrowings	0	0	00.00	0.00
8	Profit	193.11	202.76	401.02	447.04
9	Gross Profit	257.58	279.45	473.87	586.14
10	Net Profit	193.11	202.76	401.20	447.04
11	Investment Govt And Other Turstee Securities	3750.79	7057.12	6380.39	11295.17
12	Advances & weaker	567.94	636.35	1003.02	1408.05
13	Advances to Priority	4335.57	5254.14	6482.24	7790.38
14	Overdues	140.82	325.46	264.46	346.99
15	Overdue % to Advance	2.87%	5.51%	3.39%	3.66
16	CD Ratio	39.06	38.63	45.69	39.86
17	OIR	10.73	10.40	6.18	9.54
18	Working Capital	11288.58	16940.00	19045.38	26424.95
19	Gorss Advances	4903.51	5890.49	7798.81	9455.42
20	Gorss NPAs	56.26	52.67	39.52	68.97
21	% of Gross NPA	1.15	0.89	0.51	0.73
22	NPA Provision	61.02	71.02	89.02	95.01
23	Net Advances	4842.49	5837.82	7759.29	9386.35
24	Net NPA	0.00	0.00	0.00	0.00
25	% of Net NPA	0.00	0.00	0.00	0.00
26	C.R.A.R	20.76	22.60	19.69	23.10
27	Audit Class	A	A	A	A



ताळेबंदा सोबत घावयाची माहिती

रिझर्व्ह बँकच्या सुचनेनुसार ताळेबंदा सोबत घावयाची माहिती

	विवरण	२०२३	२०२४
१.	भांडवल जोखीम पर्याप्तता निकष (कॅपिटल अॅक्सीस रेशो)	१९.६९	२३.१०
२.	भांडवल जोखीम पर्याप्तता निकष मागील वर्षाचा व अहवाल सालचा तुलनात्मक	३१.३.२०२३	३१.३.२०२४
	आवश्यक टक्केवारी CRAR	१९.६९	२३.१०
३.	गुंतवणूक	९%	९%
	अ) पुस्तकी मूल्य व दर्शनी मूल्य	दर्शनी मूल्य	दर्शनी मूल्य
		६३८०.३९	११२९५.१७
	ब) बाजार भावानी होणारी किंमत	६४७५.५०	११३८३.६०
४.	स्थावर मिळकत, बांधकाम व्यवसाय व घर बांधणीसाठी दिलेली कर्ज	९०६.४७	१२२५.२७
५.	भाग व रोखे तारणावरील दिलेली कर्ज	निरंक	निरंक
६.	सन्मा. संचालक मंडळ सदस्य व त्यांचे नातेवाईकांना दिलेली कर्ज		
	अ) निधी आधारित (Fund Based)	---	---
	ब) निधी आधारित (NonFund Based)	---	---
७.	ठेवीवरील सरासरी व्याजदर	२.७५	३.१४
८.	एन.पी.ए. (Non Performing Assets)		
	अ) ग्रॉस एन.पी.ए.	३९.५२	६८.९७
	ब) नेट एन.पी.ए.	०.००	०.००
९.	मागील वर्षाचे व चालू वर्षाचे एन.पी.ए. चे ताळेबंद तारखेवरील तुलनात्मक आकडेवारी	३१.३.२०२३	३१.३.२०२४
	अ) ग्रॉस एन.पी.ए.	०.५१	०.७३
	ब) नेट एन.पी.ए.	०.००	०.००
१०.	सी.डी. रेशो	४५.६९	३९.८६
११.	लाभ प्रदता		
	अ) मिळालेल्या व्याजाचे खेळत्या भांडवलाचे प्रमाण	६.१४	५.५१
	ब) ईतर उत्पन्नाचे खेळत्या भांडवलाशी प्रमाण	२.४५	२.३४
	क) ढोबळ नपयाचे खेळत्या भांडवलाशी प्रमाण	२.११	२.४०
	ड) संपत्तीवर मिळालेल्या उत्पन्नाचे प्रमाण	०	०
	इ) प्रति कर्मचारी व्यावसाय(ठेवी+कर्ज)	३०३.२८	३६५.४३
	ई) प्रति कर्मचारी नफा	४.८९	४.८५
१२.	एन.पी.ए. व गुंतवणूक मधील घसारासाठी करण्यात आली तरतुद		
	एन.पी.ए. तरतुद	८९.०२	९५.०१
	गुंतवणूक मधील घसारा तरतुद	१००.०५	१०४.०६

Sachin M. Wani
CEO

For DGABSS and Associates Pune
Chartered Accountants

Narayan Narheda
Director



	विवरण	२०२३	२०२४
१३.	ताळेबंद तारखेवरील तरतुदी मधील बदल (तुलनात्मक)	३१.३.२०२३	३१.३.२०२४
	अ) एन.पी.ए. तरतुद	८९.०२	९५.०९
	ब) गुंतवणूक मधील घसारा तरतुद	१००.०५	१०४.०६
	क) स्टँडर्ड असेट तरतुद	३२.५१	३७.५५
१४.	विदेशी मुद्रा संपत्ती व देयता	लागु नाही	लागु नाही
१५.	डिपॉझिट इन्शुरन्स अँड क्रेडिट गॅरंटी कॉर्पोरेशन विमा हप्ता भरणा बँकेकडे ठेवलेल्या ठेवी सदंर्भातील विमा हप्त्याची रक्कम बँकेने डिपॉझिट इन्शुरन्स कॉर्पोरेशनकडे नियमित पाठविलेली आहे. बँकेने डिपॉझिट इन्शुरन्स कॉर्पोरेशनचा पहिल्या सहामाही (दि. ०१/४/२०२३ ते ३०/०६/२०२३) एकूण ठेवी १६६८७९७००७.३२ यावर तारण विमा रक्कम रु. ११८१५०९/-, दुसऱ्या सहामाही (दि. ०१/०७/२०२३ ते ३१/०३/२०२४) एकूण ठेवी २३९५१४६६१६.८९ यावर तारण विमा हप्ता रु. १६९५७६४/-	ठेवीदारांनी	

SLR Investment


Sr. No.	Particulars	Amount
1	Central Government Securities	3916.37
2	State Government Securities	3913.04
3	Treasury Bill	3465.76
	Total SLR Investments	11295.17

Issuer composition of Non SLR Investment


Sr. No.	Issuer	Amount	Extent of below Investment grade securities	Extent of unrated securities	Extent of unlisted securities
1	Inv in LICNMFLF	1481.66	--	--	--
2	Shares with JDCC	0.05	--	--	--
3	Shares MSC	0.01	--	--	--
		1481.66			

II Non Performing Non SLR Investments


Sr. No.	Particulars	Amount
1)	Opening balance	---
2)	Additions during the year since 1st April 2021	---
3)	Reductions during the above period	---
4)	closing Balance	---
	Total provisions Held	---



G. S. Mohite
Director



B.T.Jige
V Chairman



CA Bhushan R. Bhakkad
Chairman



**Statment of Capital Funds, Risk Assets
Exposures and Risk Asset Ratio
Part A Capital Fund and Risk Assets Ratio As on 31.3.2024**

Rs. in Lakh

	Capital Funds	Amount
1	A) Tier I Capital Elements	
	a) Paida up capital	548.19
	Less intangible assets and Lossess	0.00
	Total	548.19
	b) Reserve and Surplus	
	1) Statutory Reserve	480.06
	2) Capital Reserve (See note below)	
	i) Building Funds	376.78
	3) Other Reserve	188.37
	4) surplus in P & L Account (After Divident)	394.00
	Total	
	Total Capital Funds (a+b)	1987.90
	B) Tier II Capital Elements	
	a) Undisclosed Reserve	37.55
	b) Revaluation reserves	0.00
	c) General provisions and loss reserves#	0.00
	d) Investment Fluctuation Reserves / Funds	162.17
	e) Hybrid debt capital instruments	0.00
	f) Subordinated debts	0.00
	Total	199.73
	Total (A+B)	2187.63
2	Risk Assets	
	a) Adjusted value of funded risk assets i.e. on balance items (to tally with part 'B')	0.00
	b) Adjusted value of non-funded and off-balance sheet items (to tally with part 'C')	0.00
	Fully Secured Agst. for	
	c) Total risk-weighted assets (a+b)	9768.59
3	Percentage of Capital Funds to risk - weighted assets I/II x 100	23.11%



आपल्या बँकेचा ताळेबंद व नफा-तोटा पत्रक अधिकाधिक पारदर्शक व त्यामुळे अधिकाधिक नफा क्षमता प्राप्त करणेसाठी खाली नमुद केलेली रेशोस् वापरून बँकेच्या आर्थिक पत्रकांचे (ताळेबंद व नफा-तोटा पत्रक) परिक्षण केल्यास आपल्या कामकाजातील कोणत्या बाबींवर अधिक लक्ष केंद्रीत करणे आवश्यक आहे ते लक्षात घेईल. त्या प्रमाणे आवश्यक बँकेला Financial Sound and Well Manage (FSWM BANK) करणेसाठी या

बँकेचे दि. ३१/०३/२०२४ वरील आर्थिक स्थिती

अ.क्र.	तपशिल	गुणोत्तरे	आदर्श प्रमाणे	बँकेची सध्याची स्थिती दि. ३१/०३/२०२४ अखेर
१	स्वनिधीचे खेळत्या भांडवलांशी प्रमाण	(स्वनिधी/खेळते भांडवल x १००)	किमान १५%	९.२३%
२	स्वनिधीचे गतसलाशी वाढीचे प्रमाण	(स्वनिधीची वाढ/गतसालातला स्वनिधी x १००)	किमान ७.५%	२७.४१%
३	निव्वळ एनपीए प्रमाण	(निव्वळ एनपीए/निव्वळ कर्ज x १००)	३% चे आत	०.००%
४	ढोबळ एनपीएचे प्रमाण	(ढोबळ एनपीए/ढोबळ कर्ज) x १००	७०% चे आत	०.७३%
५	सरासरी ठेव वाढीचे प्रमाण	(सरासरी ठेव वाढ/गतसालातील सरासरी ठेव) x १००	१५%	३८.९४%
६	मिळालेल्या व्याजाचे कर्जाशी प्रमाण	(एकूण मिळालेले व्याज/एकूण कर्ज) x १००	किमान १२%	९.५०%
७	निव्वळ नफ्याचे सरासरी खेळत्या भांडवलाशी प्रमाण	(निव्वळ नफा/ सरासरी खेळते भांडवल) x १००	किमान १%	१.६९%
८	निव्वळ नफ्याचे कर्ज + गुंतवणुकीशी प्रमाण	(निव्वळ नफा/कर्ज + गुंतवणुक) x १००	किमान १.२५%	१.८६%
९	निव्वळ नफ्याचे स्वनिधीशी प्रमाण	(निव्वळ नफा/स्वनिधी) x १००	किमान १०%	१८.३२%
१०	व्याजातील सरासरी मार्जीन	सरासरी ठेवीवर दिलेले व्याज - सरासरी कर्जावरील मिळालेले व्याज/ सरासरी एकूण मालमत्ता	किमान ३%	१.४%
११	शिल्लक नफा व सर्व निधीस वर्ग केलेल्या नफ्याचे प्रमाण	(शिल्लक नफा व निधीस वर्ग नफा/ निव्वळ नफा) x १००	किमान ७०%	१.८६%
१२	व्यवसायातील नफ्याचे प्रमाण	(व्यवसायातील नफा/सरासरी खेळते भांडवल) x १००	किमान १%	१.६९%
१३	व्यवस्थापन खर्चाचे सरासरी खेळत्या भांडवलाशी प्रमाण	(व्यवस्थापन खर्च/सरासरी खेळते भांडवल) x १००	२% चे आत	१.३६%
१४	कर्जाचे ठेवीशी प्रमाण (सीडी रेशो)	(कर्ज/ एकूण ठेवी) x १००	६५% ७०%	३९.८६%
१५	मुदत ठेवीचे एकूण ठेवीशी प्रमाण	(एकूण मुदत ठेवी/एकूण ठेवी) x १००	जास्तीत जास्त ६०%	३३.३८%



अ.क्र.	तपशिल	गुणोत्तरे	आदर्श प्रमाणे	बँकेची सध्याची स्थिती दि. ३१/०३/२०२४ अखेर
१६	नफ्याचे उत्पन्न देणाऱ्या सरासरी संपत्तीचे प्रमाण (Return on average earning assets)	(निव्वळ नफा/सरासरी उत्पन्न देणारी संपत्ती) x १००	१.२५%	२.३८%
१७	नफ्याचे सरासरी स्वनिधीशी प्रमाण (Return on average owned funds)	(निव्वळ नफा/सरासरी स्वनिधी) x १००	२०% चे आत	१८.३२%
१८	निव्वळ व्याजातील दुरावा (Net interest Margin)	(निव्वळ व्याज/निव्वळ व्याज सरासरी) x १००	किमान ४%	६.२८%
१९	खर्च उत्पन्न प्रमाण (कॉस्ट इन्कम रेशो)	(बिगर व्याज खर्च/निव्वळ एकूण) x १००	५०%	४२.५७%
२०	भांडवल पर्याप्तता (सीआरएआर)	(कॅपिटल फंड/रिस्क वेटेड असेट्स) x १००	किमान ९%	२३.११%
२१	प्रति कर्मचारी उत्पादकता	(एकूण व्यवसाय/एकूण कर्मचारी) x १००	किमान ४ कोटी	३६५.४३
२२	उत्पन्नाचे खेळत्या भांडवलाशी प्रमाण	(एकूण उत्पन्न/खेळते भांडवल) x १००	किमान ११%	७.८४%
२३	निव्वळ नफ्याचे एकूण उत्पन्नाशी प्रमाण	(निव्वळ नफा/एकूण उत्पन्न) x १००	किमान १०%	२१.५५
२४	कर्मचारी खर्चाचे एकूण उत्पन्नाशी प्रमाण	(कर्मचारी खर्च/एकूण उत्पन्न) x १००	जास्तीत जास्त १५%	१७.३६
२५	व्यवस्थापन खर्चाचे एकूण उत्पन्नाशी प्रमाण	(व्यवस्थापन खर्च/एकूण उत्पन्न) x १००	जास्तीत जास्त १०%	१८.७८
२६	व्यवस्थापन खर्चाचे खेळत्या भांडवलाशी प्रमाण	(व्यवस्थापन खर्च/खेळते भांडवल) x १००	जास्तीत जास्त २%	१.४७
२७	ढोबळ नफ्याचे खेळत्या भांडवलाशी प्रमाण	(ढोबळ नफा/खेळते भांडवल) x १००	किमान २.५%	२.२१
२८	एन.पी.ए. प्रोव्हिजनल कव्हेरेज रेशो	(बीडीडीआर/एकूण एनपीए) x १००	किमान ७०%	१३९.७१%
२९	डिपॉझिट कव्हेरेज रेशो	डीआयसीजीसी करिता पात्र ठेवी (५ लाखांचे आतील ठेवी)/एकूण ठेवी x १००	७०% पेक्षा जास्त असावे	८०.८२%
३०	उत्पन्नाचे ठेवीशी प्रमाण	(उत्पन्न/ठेवी) x १००	किमान १२%	८.८४%
३१	खर्चाचे ठेवीशी प्रमाण	(खर्च/ठेवी) x १००	जास्तीत जास्त १०%	६.८६%



अ.क्र.	तपशिल	गुणोत्तरे	आदर्श प्रमाणे	बँकेची सध्याची स्थिती दि. ३१/०३/२०२४ अखेर
३२	CASA ठेवींचे एकूण ठेवींशी प्रमाण	(सेव्हिंग+करंट खात्यातील ठेवी/ एकूण ठेवी) x १००	किमान ४०%	६६.४२%
३३	उत्पन्नात दिलेले व्याज	(दिलेले व्याज : एकूण उत्पन्न) x १००	६०% पेक्षा कमी	७०.१९%
३४	तरतुदीचे उत्पन्नाशी प्रमाण	(तरतुदी/एकूण उत्पन्न) x १००	४% पेक्षा कमी	०.५३%
३५	कॉस्ट ऑफ फंड	(Int paid on Deposit) + (Int paid on borrowing) / Average Deposit + Average borrowing x 100	जास्तीत जास्त ५%	३.१४
३६	थकबाकीचे कर्जाशी प्रमाण	(थकबाकी/एकूण कर्ज) x १००	किमान ५%	३.६७%
३७	व्याजातील निव्वळ दुरावा	(मिळालेले व्याज-दिलेले व्याज)	किमान ४%	१९.६९%
३८	कर्जावरील प्रयाप्त परतावा	(मिळालेले व्याज/एकूण कर्ज)x १००	१०% ते १४%	९.४१%
३९	हातातील रोख रक्कमेचे एकूण ठेवीशी प्रमाण	(रोख रक्कम/एकूण ठेवी) x १००	कमाल १%	२.०९%
४०	इतर खर्चाचे ठेवींशी प्रमाण	(इतर खर्च / एकूण ठेवी) x १००	१%	२.२०%
४१	निव्वळ नफ्याचे एकूण उत्पन्नाशी प्रमाण	(निव्वळ नफा / एकूण उत्पन्न) x १००	२% चे वर	२१.५५%
४२	कर्मचारी खर्चाचे खेळत्या भांडवलाशी प्रमाण	(कर्मचारी खर्च/खेळते भांडवल)x १००	२%चे आत	१.३६%
४३	रिटर्न ऑन असेट्स	(निव्वळ नफा/सरासरी जिंदगी) x १००	किमान १%	१.६९%
४४	रिटर्न ऑन इक्विटी	(निव्वळ नफा/सरासरी इक्विटी) x १००	किमान ८%	
४५	प्रती कर्मचारी नफ्याचे प्रमाण	(निव्वळ नफा/एकूण कर्मचारी) x १००	किमान २ लाख	४.८६ लाख
४६	Average yield total interest income	Total interest income/ Average earning assets x 100	१०% पेक्षा जास्त	८.२४%



INDEPENDENT AUDITOR'S REPORT ON FINANCIAL STATEMENTS

The Members,
Priyadarshani Nagari Sahakari Bank Ltd, Jalna

Report on the Financial Statements

Opinion:

1. We have audited the accompanying Standalone Financial statements of Priyadarshani Nagari Sahakari Bank Ltd, Jalna, which comprise the Balance Sheet as at 31st March 2024, the statement of Profit and Loss Account and Cash Flow Statement for the year ended on that date and the summary of the significant accounting policies and explanatory information annexed thereto **in which are incorporated the returns of 7 branches audited by us.**
2. In our opinion and to the best of our information and according to the explanation given to us, the aforesaid financial statements give the information required by the Companies Act 2013 in the manner so required and give a true and fair view in conformity with the accounting principles generally accepted in India, of the state of affairs of the company as on 31st March 2024 and its profits, changes in equity (if any) for the year ended on that date.

Basis of Opinion:

1. We have conducted audit in accordance with the Standards on Auditing (SAs) specified under section 143(10) of the Companies Act 2013 ("the Act"). Our responsibilities under those standards are further described in the Auditor's Responsibilities for the Audit of the Financial Statements section of our report. We are independent to the Company in accordance with the Code of Ethics issued by the Institute of Chartered Accountants of India together with the ethical requirements that are relevant to our audit of the financial statements under the provisions of the Act, and Rules there under, and we have fulfilled our other ethical responsibilities in accordance with these requirements and the Code of Ethics. We believe that audit evidence, that we have obtained are sufficient and appropriate to provide a basis for our opinion.

Information Other than the Financial Statements and Auditor's Report thereon

1. The Company's Board of Directors is responsible for the preparation of other information. The Other information comprises the information included in the Main Reports, ABC Audit Reports, namely Financial Performance, Minutes Books including Annexures to the Management Representations etc.; but does not include the financial statements and our auditor's report thereon. The information is expected to be made available to us after the date of this auditor's report.
2. Our opinion on the financial statements does not cover the other information and we will not express any form of assurance conclusion thereon.

In connection with our audit report of the financial statements, our responsibility is to read the other information identified above when it becomes available and in doing so, consider whether the other information is materially inconsistent with the financial statements or our knowledge obtained in the audit, or otherwise appears to be materially misstated.

Management's Responsibility for the Financial Statements

The Bank's Board of Directors is responsible for the matters stated in section 134(5) of the Companies Act 2013 (The Act) with respect to preparation of these Standalone financial statements that give a true and fair view of the financial position & financial performance of the bank in accordance with the accounting principles generally accepted in India, including the Accounting Standards referred to in Section 133 of the Act read with Rule 7 of the Companies (Accounts) Rules, 2015. This responsibility also includes the maintenance of adequate accounting records in accordance with the provisions of the Act for safeguarding the assets of the Company and for preventing and detecting frauds and other irregularities; selection and application of appropriate accounting policies; making judgments and estimates that are reasonable and prudent; and design, implementation and maintenance of internal financial controls, that were operating effectively for ensuring the accuracy and completeness of the accounting records, relevant to the preparation and presentation of the financial Statements that give a true and fair view and are free from material misstatement, whether due to fraud or error.

Going Concern:

1. In preparing the financial statements, management is responsible for assessing the Bank's ability to continue as going concern, disclosing as applicable, matters related to going concern and using the going concern basis of accounting unless management either to liquidate the company or to cease operations, or has no realistic alternative but to do so.
2. Bank's Board of Directors are also responsible for overseeing the Bank's financial reporting process.

Auditor's Responsibility for the Audit of the Financial Statements

1. Our objective is to obtain reasonable assurance about whether the Financial Statements as a whole are free from material misstatements, whether due to fraud or error, and to issue an auditor's report that includes our opinion. Reasonable assurance is high level of assurance, but it is not a guarantee that an audit in accordance with SAs will always detect a material misstatement when it exists. Misstatements can arise from fraud or error and are considered material if, individually or in the aggregate, they could reasonably be expected to influence the economic decisions of users taken on the basis of these financial statements.
2. As part of an audit in accordance with SAs, we exercise professional judgement and maintain professional scepticism throughout the audit. We also:
3. Identify and assess the risks of material misstatement of the Financial statements, whether due to fraud or error, design and perform audit procedures responsive to those risks, and obtain audit evidence that is sufficient and appropriate to provide a basis for our opinion. The risk of not detecting a material misstatement resulting from fraud of higher than for one resulting from error, as fraud may involve collusion, forgery, intentional omissions, misrepresentations, or the override of internal control.
4. Obtain an undertaking of internal control relevant to the audit in order to design audit procedures that are appropriate in the circumstances. Under section 143(1)(i) of the Act, we are also responsible for expressing our opinion on whether the company has adequate internal financial controls with reference to financial statements in place and the operating effectiveness of such controls.



5. Evaluate the appropriateness of accounting policies used and the reasonableness of accounting estimates and related disclosures made by the management.
6. Conclude on the appropriateness of Management's use of going concern basis of accounting and, based on the audit evidence obtained, whether a material uncertainty exists related to events and conditions that may cast significant doubt on the Company's ability to continue as a going concern. If we conclude that a material uncertainty exists, we are required to draw attention in our auditor's report to the related disclosures in the financial statements or if such disclosures are inadequate, to modify our opinion. Our conclusions are based on the audit evidence obtained up to the date of our audit report. However, future events or conditions may cause the Company to cease to continue as a going concern.
7. Evaluate the overall presentation, structure and content of the financial statements, including the disclosures, and whether the financial statements represent the underlying transactions and events in a manner that achieves fair presentation.
8. Materiality is the magnitude of the misstatements in the financial statements that, the individually or in aggregate, makes it probable that the economic decisions of the users of the financial statements may be influenced. We consider quantitative materiality and qualitative factors in (i) planning the scope of our audit work and evaluating the results of our work and (ii) to evaluate the effect of any identified misstatements in the financial statements.
9. We communicate with those charged with governance regarding, among other matters, the planned scope and timing of the audit and significant audit findings, including any significant deficiencies in internal control that we identify during our audit.
10. We also provide those charged with governance with a statement that we have complied with relevant ethical requirements regarding independence, and to communicate with them all relationships and other matters that may reasonably be thought to bear on our independence, and where applicable, related safeguards.
11. From the matters communicated with those charged with governance, we determine those matters that were of most significance in the audit of financial statements of the current period and are therefore the key audit matters. We describe these matters in our auditor's report unless law or regulation precludes public disclosure about the matter or when, in extremely rare circumstances, we determine that a matter should not be communicated in our report because the adverse consequences of doing so would reasonably be expected to outweigh the public interest benefits of such communication.

Opinion

In our opinion, and to the best of our information and according to the explanations given to us, the said accounts, read together with the Co-operative Societies Act, 1960 and Banking Regulation Act, 1949 (as applicable to Co-operative Societies) in the manner so required and give a true and fair view in conformity with the accounting principles generally accepted in India:

- i. In the case of the balance sheet, of the state of affairs of the Bank as at 31 March 2024;
- ii. In the case of the statement of profit and loss, of the profit for the year ended on that date;

Report on Other Legal and Regulatory Requirements:

Balance Sheet and Profit & Loss Account have been drawn up in accordance with prescribed forms under the Co-operative Societies Act, 1960 and Banking Regulation Act, 1949 (as applicable to Co-operative Societies) and are in conformity with the accounting principles generally accepted in India.

1. We have obtained all the information and explanation which to the best of our knowledge and belief were necessary for the purpose of our audit.
2. In our opinion, the bank has maintained proper books of accounts as required by the law, so far as it appears from our examination of the books of accounts and records maintained.
3. The Balance Sheet and profit and loss account are in agreement with the books of the accounts and are drawn in conformity therewith.
4. The returns received from the bank branch offices have been found adequate for the purpose of this audit.
5. To the best of our information & explanations given to us, the transactions of the bank which have come to our notice have been within the competence of the bank and are in accordance with RBI guidelines.

We Have not come across:-

- i. any material impropriety and irregularity in the expenditure or in the realization of money due to the bank, contrary to the provisions of the act, rules or the bye-laws of the bank, and
 - ii. Any money which is bad and doubtful of recovery, except the non-performing assets worked out in the accounts annexed
 - iii. Except Accounting Standard 10 for Property Plant and equipment and its Depreciation accounting is not generally followed by the Bank, being bank is Charging depreciation at fixed rate instead of Useful life of the assets.
 - iv. Except Accounting Standard 9 is not been followed by the bank being the revenue is recognized by the Bank as per the RBI Guidelines which suggest to recognized the revenue on NPA assets on Receipts basis instead of accrual.
6. For the accounting year 2023-24 audit class "A" is awarded to the Bank.
 7. The transactions of the bank which has come to our notice have been within the competence of the bank.

For DGABSS & Associates
Chartered Accountants

CA. Sachin Agrawal
Partner
M. No. 112424
FRN: 122807W

Place: PUNE
Date: 29/04/2024

UDIN: 24112424BKANXO7253



आकर्षक व्याज दर

ठेवीचे आकर्षक व्याजदर

ठेवीचा कालावधी / Period of Deposit	व्याज दर / Rate of Int.
सेविंग अकाउंट / Saving Account	3%
७ दिवस ते १ महिना / 7 days to 1 month	3.50%
१ महिना ते ३ महिने / 1 Month to 3 Months	4.50%
३ महिने ते ६ महिने / 3 Month to 6 Months	5.50%
६ महिने ते १२ महिने / 6 Month to 12 Months	6.50%
१३ महिने ते त्यापेक्षा अधिक / 13 Month and above	7.50%
जेष्ठ नागरीकांसाठी ०.५०% अधिक व्याज दर / Extra 0.50 for Senior Citizen	

कर्जावरील व्याज दर

अ.क्र.	कर्जाचा प्रकार / Type of loan	व्याजदर / Rate of Int.
१	सोने तारण कर्ज व कर्ज मर्यादा / Gold loan and gold against CC	9.90%
२	विमा पॉलीसी तारण कर्ज / Loan against LIC Policy	8.00%
३	शेती व शेती पुरक व्यवसायासाठी / For Agricultural loan	13.25%
४	वेअरहाऊस माल तारण कर्ज / Loan against Warehouse Receipt	10.25%
५	पगारदार अंतर्गत कर्ज / Salary Loan	12.00%
६	वाहन तारण कर्ज / Vehical Loan	9.00%
७	टर्म लोन कर्ज (व्यापारासाठी) / Term Loan (For Business)	11.75%
८	टर्म लोन (इतर) / Term Loan (For other)	12.00%
९	कॅश क्रेडीट नजर गहाण कर्ज / Cash Credit Hypo. Loan	9.90%, 10.50%, 11.50%
		12.00%
१०	मालमत्ता तारण कर्ज / Loan against Fix Asset	9.00%
११	घर बांधणी / Home Loan	12.00%
१२	वैद्यकिय कर्ज (डॉ. साठी) / Medical Loan (For Doctor)	



उपविधी (पोटनियम) दुरुरती परिशिष्ट

(वार्षिक सर्वसाधारण सभा दि. २२/०७/२०२४-विषय क्रमांक ११)

दुरुरती करण्यात येणारी उपविधी (पोटनियम) अनु.क्र. तपशील	सध्याची मंजूर उपविधी (पोटनियम) शब्द रचना	उपविधी (पोटनियम) दुरुरती नंतरची शब्द रचना	पोटनियम दुरुरतीचे कारण
०३	कार्यक्षेत्र : बँकेचे कार्यक्षेत्र जालना, औरंगाबाद बीड व बुलढाणा जिल्हा यांचा भौगोलीक क्षेत्रापुरते मर्यादीत राहिल. यामध्ये कोणताही बदल करावयाचा असल्यास मा. रिझर्व्ह बँक ऑफ इंडिया व नोंदणी अधिकारी यांची लेखी पुर्व परवानगी घेणे आवश्यक राहिल.	कार्यक्षेत्र : बँकेचे कार्यक्षेत्र जालना, औरंगाबाद (छत्रपती संभाजीनगर), बीड, बुलढाणा व परभणी जिल्हा यांचा भौगोलीक क्षेत्रापुरते मर्यादीत राहिल. यामध्ये कोणताही बदल करावयाचा असल्यास मा. रिझर्व्ह बँक ऑफ इंडिया व नोंदणी अधिकारी यांची लेखी पुर्व परवानगी	बँकेच्या



Objective of year

**To Increase Deposit
upto 350 Crore**

From April 2024 to March 2025

कार्यालयीन वेळा

जालना, रामनगर, राजुर, कुं.पिंपळगाव,
तिर्थपुरी व जुना जालना, शहागड शाखा

सोमवार ते शनिवार
सकाळी १०.०० ते ०४.३०

रविवार साप्ताहिक सुट्टी
दुसरा व चौथा शनिवार सुट्टी

Branch Managers

Main Branch	: Shri Sham Borbale
Ramnagar Branch	: Shri Abhijeet Patil
Rajur Branch	: Shri. Sachin Rathod
Ku. Pimpalgaon Branch	: Shri. Vilas Khandagale
Tirthpuri Branch	: Shri. Pankaj Kulkarni
Old Jalna Branch	: Shri. Pradip Parihar
Shahagad Branch	: Shri. Nitin Bobade

* महत्वाची सूचना *

प्रियदर्शनी बँक खातेदारांना फोनद्वारे किंवा कॉलद्वारे कुठलाही ओटीपी
किंवा डेबीट कार्डची माहिती विचारत नाही.
तरी खातेदारांनी ओटीपी किंवा डेबीट कार्डची माहिती शेअर करू नये.

प्रियदर्शनी नागरी सहकारी बँक

म.जालना

‘ब्रह्मचैतन्य’, देऊळगांव राजा रोड,

जालना-४३१ २०३

फोन : (०२४८२) २३५७३७, २३३१७५

फॅक्स : ०२४८२ (२४११०७)

Website : www.priyabank.com
gm@priyabank.com

३० व्या वार्षिक बैठकीस हजर

असल्याचा दाखला

(उपविधी क्र. ३४ अन्वये)

सभासद क्रमांक :

सदस्याचे नाव :

पत्ता :

बँकेच्या ३० व्या वार्षिक बैठकीस उपस्थित
असल्याची नोंद घेतली.

(सभासदाची सही)
दि.

प्राधिकृत अधिकारी



बँकिंग क्षेत्रामध्ये उल्लेखनीय कामगिरी केल्याबद्दल ऑल इंडिया बिझनेस डेव्हलपमेंट असोसिएशन यांच्या मार्फत "राष्ट्रीय अर्थसंरक्ष आणि सामाजिक विकासासाठी" वैयक्तिक योगदानाबद्दल दिल्ली येथे पद्मश्री डॉ. जितेंद्र सिंग शुक्टा (आमदार पंजाब), डॉ. धनसिंग रावस (आरोग्य आणि शिक्षण मंत्री उत्तराखंड) प्रा. के.एस. राणा (सामाजिक न्याय मंत्रालयाचे कुलगुरू) यांच्या हस्ते पुरस्कार स्वीकारताना श्री. सचिन वाणी (मुख्य कार्यकारी अधिकारी)



दि महाराष्ट्र राज्य सहकारी बँक असोसिएशन लि., पुणे यांचा "उत्कृष्ट बँक" पुरस्कार-२०१८-२०१९. महाराष्ट्र राज्याचे उपमुख्यमंत्री मा. अजितदादा पवार यांच्या हस्ते पुरस्कार स्वीकारताना प्रियदर्शनी नागरी सहकारी बँ लि. जालनाचे संस्थापक अध्यक्ष मा. आमदार विलासबापू खरात, सौ. वैशाली खरात, श्री. नितीन पगारे (संचालक) आणि बँकेचे महाव्यवस्थापक श्री. सचिन वाणी



महाराष्ट्र स्टेट कॉर्पोरेटिव्ह बँक असोसिएशन तर्फे दिनांक ०९.०९.२०२३ रोजी नासिक येथे प्रियदर्शनी बँकेला मा. केंद्रीय मंत्री श्री सुरेशजी प्रभू व मा. सहकार आद्युक्तं श्री. कवडे साहेब यांचे हस्ते उत्कृष्ट बँक पुरस्कार प्राप्त पुरस्कार स्वीकारताना बँकेचे अध्यक्ष श्री. भूषणजी भक्कड, बँकेचे बोर्ड ऑफ मॅनेजमेंट चे चेअरमन श्री विशालजी तौर, बँकेचे सीईओ सचिन वाणी, श्री. तुषार बगडीया



महाराष्ट्रातील प्रथम क्रमांकाची को ऑप बँक म्हणून प्रियदर्शनी ना. सह. बँक म., जालना पुरस्कार प्राप्त १०० पैकी ८५ गुण मिळवून प्रथम क्रमांक मिळवला बद्दल आज मुंबई येथे दि महाराष्ट्र राज्य सहकारी बँक फेडरेशनचे द्वारे अवार्ड्स स्वीकारताना विश्वजीत खरात संचालक बी. ओ. एम., नितीन पगारे तज्ज्ञ संचालक, सचिन वाणी मुख्य कार्यकारी अधिकारी



क्रिस्ट इन्फो मंडीया आयोजित ८ वा ऑल इंडीया अर्बन को-ऑ. बँकिंग समित २०२४ यांच्या तर्फे बँकेच्या उत्कृष्ट कामकाजाबद्दल बँकेचे मुख्य कार्यकारी अधिकारी श्री. सचिन वाणी यांना बेस्ट सीईओ ऑफ दी ईव्हर आणि बँकेला बेस्ट एनपीए मॅनेजमेंट हे पुरस्कार मिळाले. पुरस्कार स्वीकारताना बँकेचे प्रतिनिधी श्री. वैभव खरात

Book Post

To, _____

Chairman
Priyadarshani Nagari Bank Ltd., Jalna.
 'Brahmachaitanya', Deulgaonraja Road, Jalna-431203
 Phone : (02482) 233346, 235737